



# Conflictos en África subsahariana Su origen

JAVIER JIMÉNEZ OLMOS  
Coronel de Aviación (Rva.)  
Doctor en "Paz y Seguridad Internacional"\*

EL PROCESO DE DESCOLONIZACIÓN E INDEPENDENCIA DE GRAN NÚMERO DE PAÍSES AFRICANOS, QUE TUVO LUGAR DURANTE EL PERIODO DE LA GUERRA FRÍA ENTRE LOS AÑOS 1960 Y 1975, CONDUJO A PARTE DE ESTOS NUEVOS ESTADOS HACIA UN ALINEAMIENTO CON EL BLOQUE SOCIALISTA. ÉSTE HECHO REFLEJA EL RESENTIMIENTO HACIA LA EXPLOTACIÓN POR LOS COLONIZADORES OCCIDENTALES.

EL SOCIALISMO FUE LIDERADO POR ELITES NATIVAS, PARADÓJICAMENTE EDUCADAS EN LAS METRÓPOLIS RESPECTIVAS.

**A**rgelia puede ser el ejemplo más claro del intento de crear una economía socialista y también el de su fracaso. Poco después de su independencia, el gobierno nacionalizó la producción de petróleo y gas, pero los beneficios del negocio no se repartieron entre la población.

En otros casos, como el de Mali, el régimen socialista de Modibo Keita fue sustituido en 1968 mediante golpe militar liderado por Moussa Traoré, mucho más proclive a llevar a cabo las tesis de las economías occidentales dictadas por el Fondo Monetario Internacional (FMI). Las antiguas po-

tencias coloniales no estaban dispuestas a perder los grandes beneficios que reportaba el comercio de las materias primas de sus antiguas colonias; y para ello, si era necesario, se intentaba poner al frente de esos países recién independizados a los dictadores que más convenían a sus intereses.

Ambos ejemplos son significativos. En el primero el sistema socialista se destruye a sí mismo, en el segundo sus adversarios capitalistas acaban con él; nada distinto de lo que ha sucedido en otras partes del mundo. El resultado ha sido que todos esos grandes proyectos de desarrollo para los africanos, pro-



puestos de uno y otro lado del telón de acero han acabado en la ruina. No obstante, no fue tanto la confrontación ideológica lo que causó el desastre, sino la corrupción endémica originada por el deseo de enriquecimiento fácil.

Durante el siglo XX, después de los procesos de independencia, aumentó la pobreza y el analfabetismo. Al comenzar el siglo XXI la esperanza media de vida en el continente africano era de 52 años, mientras la media mundial lo era de 67; las personas desnutridas pasaban de 200 millones, cuando a finales del siglo XX no llegaban a los 170 millones; la mortalidad infantil era del 87 por mil, superior a la de 47 por mil de la media mundial.

**«Las antiguas potencias coloniales no estaban dispuestas a perder los grandes beneficios que reportaba el comercio de las materias primas de sus antiguas colonias; y para ello se intentaba poner a los dictadores que más convenían»**

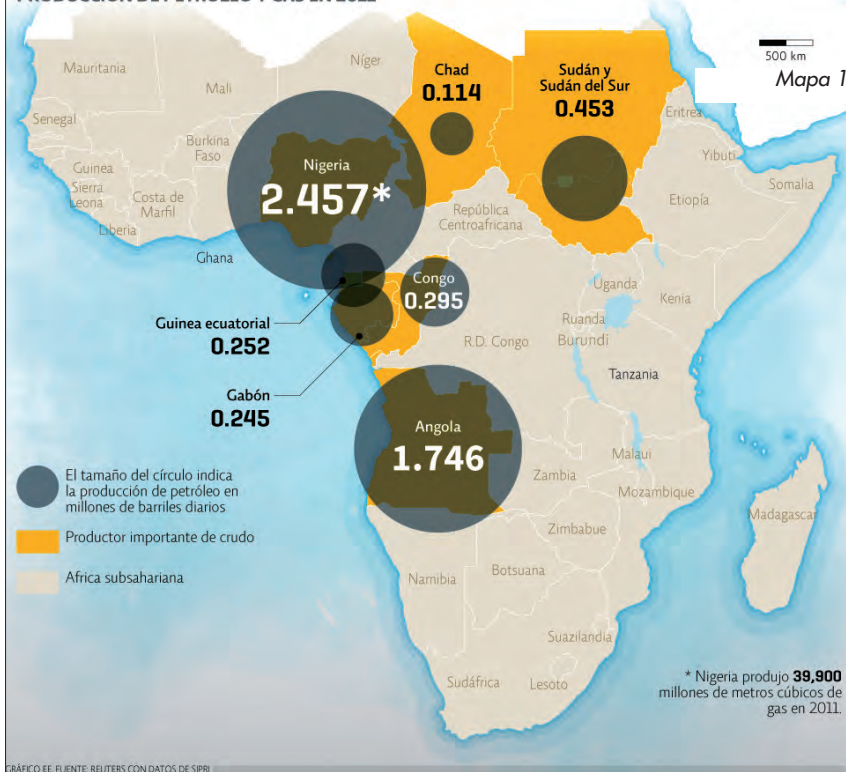
África fue explotada por los imperios. Las grandes potencias se la disputaron por sus recursos naturales y por el valor geoestratégico de algunas de sus regiones, cuya propiedad significaba el dominio de las rutas comerciales.

Después de la segunda Guerra Mundial, fueron los franceses y los británicos los que se repartieron el botín de guerra como vencedores. Sus decadentes imperios fueron dando paso a otro modelo de colonialismo: el de las empresas transnacionales. Este neocolonialismo se presentó como pretexto civilizatorio, con la excusa de la incapacidad nativa de autogobierno. De este modo, los recursos naturales africanos vuelan hacia el mundo globalizado que tanto los necesita para su desarrollo y crecimiento continuo en detrimento del propio.

El modelo económico occidental no ha surtido efecto en África. La crisis del petróleo de 1973, como consecuencia de la guerra árabe-israelí, redujo el precio de las exportaciones de los países africanos, de modo que a finales de los ochenta, veinte años después de los procesos de independencia, estos países eran más pobres. Además, el final de la guerra fría supuso una reducción de las ayudas de uno y otro bloque.

## PETRÓLEO Y GAS EN ÁFRICA SUBSAHARIANA

PRODUCCIÓN DE PETRÓLEO Y GAS EN 2011



Con la disminución de los ingresos y las ayudas, el incremento de la pobreza provocó el descontento social, las revueltas, los golpes de Estado, las guerras civiles. Algunos gobiernos solicitaron ayuda al FMI, lo que aumentó el endeudamiento, a lo que hay que añadir las condiciones de ajuste económico que garantizaran el cobro de los préstamos, con el natural perjuicio hacia las clases más débiles; el círculo de la pobreza no dejó de ampliarse.

Las tesis, tanto de del FMI como del Banco Mundial (BM), justificaban los ajustes en razón al ideario de la econo-

mía liberal, a saber: los salarios eran demasiado elevados, y el Estado tenía un excesivo protagonismo subvencionando gastos sociales y empresas públicas. Por tanto, las recetas básicas debían ser: bajar los salarios, reducir los gastos sociales y privatizar las empresas públicas.

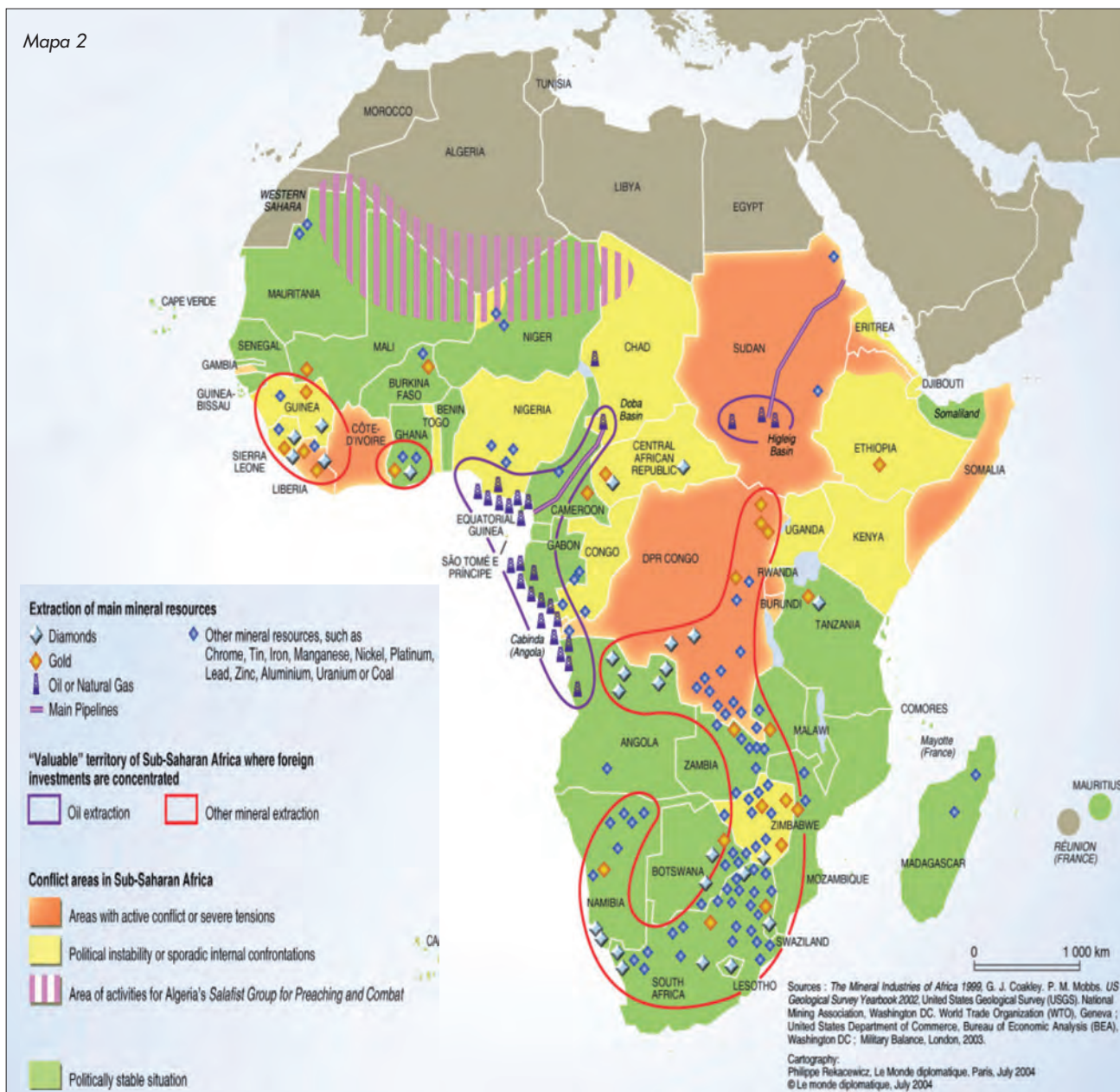
La agenda económica del renovado modelo colonialista es insostenible si no está apoyada por la agenda militar. La economía

y la seguridad militar van de la mano, aunque las potencias emergentes, China de un modo especial, colonizan de una manera más suave.

Las medidas del FMI y del BM han terminado de funcionar correctamente. La deuda se ha incrementado y se han reducido los gastos en educación y sanidad. Las privatizaciones han conducido a la acumulación de riqueza y capital por unos

«En el subsuelo africano se encuentran la tercera parte de las reservas mundiales de minerales, la mayoría al sur del Sahara, y también en el área desértica del Sahel y en África occidental»

Mapa 2





pocos, con el consiguiente aumento de las desigualdades.

Con todos estos ingredientes, no es de extrañar que el continente africano sea lugar de continuos focos de violencia, terrorismo y guerra. Ni tan siquiera la ayuda humanitaria, que tantas veces se presta de forma desinteresada, se ha visto fuera de esta espiral de miseria. En algunos casos la ayuda se la reparten entre funcionarios y dirigentes corruptos, en otros se revende para adquirir armamento y drogas.



## RECURSOS NATURALES

En el subsuelo africano se encuentran la tercera parte de las reservas mundiales de minerales, la mayoría de ellos al sur del desierto del Sahara, aunque hay también algunas bolsas importantes en el área desértica del Sahel y en África occidental. En África se encuentra el 90% del coltán (la mayor parte en la República Democrática del Congo), el 89% del platino, el 81% del cromo, el 61% del manganeso, el 60% del cobalto, 20% del uranio, principalmente en la minas Imouraren (Níger), Bakouma (República Centroafricana) y Trekkopie



(Namibia), el 75% de la bauxita en Guinea-Conakry) y el 50% del oro y los diamantes. También existen importantes reservas de níquel y titanio.

La subida de los precios de algunos de estos minerales ha hecho que aumenten la prospecciones de las transnacionales del ramo. Solo la industria del oro genera anualmente un comercio de 65 mil millones de dólares, cuyos principales beneficiarios son empresas multinacionales: una sudafricana, una canadiense y otra estadounidense. Los diamantes de Botswana, República Democrática del Congo y Sudáfrica los explotan empresas sudafricanas y

un grupo de empresas canadienses y rusas. El uranio de Níger y Namibia lo explota una empresa francesa. La Bauxita de Guinea y Mali es explotada por una empresa rusa.

La prospección, explotación y comercialización está en manos de compañías e inversores extranjeros; las ganancias van a sus países de origen o a paraísos fiscales. Es el caso de Burkina Faso donde la canadiense Iamgold Corporation posee el 90% de las acciones, frente al 10% del Estado. Para conseguir los derechos sobre las explotaciones se aprovechan de los be-



neficios fiscales que proporcionan algunos países, en los que sus dirigentes aprueban leyes para obtener suculentas comisiones, a través de las transnacionales cuyos beneficios desvían estas hacia paraísos fiscales. No se respeta el medio ambiente ni las condiciones laborales, con lo que se incrementa el beneficio. Algunos países como Tanzania o Liberia comienzan a eliminar tales derechos y a imponer cláusulas medioambientales.

Países ricos en petróleo como Gabón, Angola y Nigeria tienen peores niveles de vida que otros con menos



### LOS PRINCIPALES ABASTECEDORES DE ARMAS PESADAS CONVENCIONALES A ÁFRICA SUBSAHARIANA

Cuadro 1

Rank	1996-2000		2001-2006		2006-10	
	Exporter	Share	Exporter	Share	Exporter	Share
1	Russia	31	Russia	51	China	25
2	Belarus	12	China	9	Ukraine	20
3	Ukraine	8	Ukraine	7	Russia	11
4	China	6	Moldova	5	Italy	6
5	Slovakia	6	Bulgaria	5	South Africa	5
6	Bulgaria	5	Belarus	4	Belarus	4
7	Canada	4	Israel	2	Moldova	4
8	United States	3	United States	2	Jordan	3
9	Italy	2	Italy	1	United States	3
10	Spain	2	Slovakia	1	Singapore	3
	Others	21	Others	13	Others	16

recursos. El petróleo es causante de guerras como en Sudán, 1983. En Angola, país entre los más corruptos del mundo, el 75% de la producción es explotada por Chevron. En Guinea Ecuatorial Teodoro Obiang califica el petróleo como secreto de Estado para que nadie pueda investigar sus movimientos; con 500 mil habitantes y un fuerte aumento del PIB, que en el año 2000 llegó al 60%, los índices de pobreza son elevados. En Nigeria, el 80% de los ingresos de exportación son debidos al petróleo, pero la deuda externa es el 90% del PIB, y el 70% de su población (o sea más de cien mi-

llones de personas) malvive con menos de 2 dólares al día; según International Transparency es el tercer país más corrupto del mundo. Las multinacionales conviven con todo ello y provocan daños medioambientales.

El 10% del petróleo mundial se extrae de África; una de las razones por la que Estados Unidos considera África Subsahariana de interés estratégico. Hay que tener en cuenta que desde allí recibe Estados Unidos el 20% del petróleo que consume y que, según estimaciones, pasará al 25% en 2015. De

**«El 10% del petróleo mundial se extrae en África; una de las razones por la que Estados Unidos considera de interés estratégico África Subsahariana. Desde allí recibe Estados Unidos el 20% del petróleo que consume»**

ahí la necesidad de proporcionar seguridad y estabilidad en la región; y de ahí la creación del AFRICOM (United States African Command). Análogas razones hacen que Estados Unidos

proyecte una gran base naval en la República de Santo Tomé y Príncipe.

Mientras Estados Unidos, Francia y el Reino Unido han optado por una clara presencia militar en la región, China lo hace a través de la inversión económica y la venta de armamento. Efectivamente, China ha incrementado las relaciones comerciales con los países africanos con el fin de acceder a los recursos naturales tan necesarios para su crecimiento. Según el FMI, en 2010 China importó 100.000 millones

Cuadro 2

**LOS MAYORES IMPORTADORES DE ARMAS PESADAS CONVENCIONALES EN ÁFRICA SUBSAHARIANA**

Rank	1996-2000		2001-2006		2006-10	
	Exporter	Share	Exporter	Share	Exporter	Share
1	Angola	25	Sudan*	29	Nigeria	20
2	Ethiopia	20	Ethiopia	17	Sudan*	16
3	Eritrea	12	Angola	16	Chad	9
4	DRC	9	Eritrea	9	Namibia	9
5	Botswana	6	Cote d'Ivoire	4	DRC	6
6	Sudan	4	Nigeria	3	Equatorial Guinea	5
7	Uganda	4	Tanzania	3	South Sudan	5
8	Kenya	3	Uganda	2	Kenya	5
9	Nigeria	2	Ghana	2	Angola	4
10	Rwanda	2	Zimbabwe	2	Gabon	3
	Others	13	Others	13	Others	18

DRC = Democratic Republic of the Congo.

\*Although South Sudan did not become independent until July 2011, Sudan and the Government of South Sudan are treated as separate importers from the establishment of the latter in July 2005.

Source: SIPRI Arms Transfers Database, <http://www.sipri.org/databases/armstransfers/>



## CONFLICTOS ARMADOS EN ÁFRICA SUBSAHARIANA

Cuadro 3

PAÍSES CON CONFLICTOS*	PAÍSES SIN CONFLICTOS
Angola (4), Burundi (5),	Benín, Botsuana, Burkina Faso,
República Centroafricana (2), Chad (4),	Camerún, Cabo Verde,
Congo-Brazzaville (2), Costa de Marfil (2),	Comoras, Eritrea,
República Democrática del Congo (5),	Gabón, Gambia, Ghana,
Yibuti (1), Etiopía (3),	Guinea, Lesoto,
Guinea-Bissau (1), Kenia (2),	Madagascar,
Liberia (3), Malí (2), Mozambique (1),	Malawi, Mauritania,
Namibia (1), Nigeria (3), Ruanda (3),	Mauricio, Níger,
Senegal (1), Sierra Leona (2),	Seychelles, Suazilandia,
Somalia (2), Suráfrica (1), Sudán (5),	Tanzania, Togo,
Uganda (5), Zimbabue (2).	Zambia

\* Entre paréntesis el número de conflictos sufridos en el periodo mencionado.

ciales. La cooperación china se basa en los principios de no injerencia política y ayuda al desarrollo mediante la proporción de medios para incrementar la producción, y no con programas de ayuda para combatir la pobreza.

### IMPACTO MEDIOAMBIENTAL

La falta de legislación adecuada, o la vulneración de las leyes caso de que existan, sobre medidas para respetar la naturaleza permiten que se actúe con impunidad a la hora de obtener minerales y materias primas energéticas. A corto plazo produce beneficios para las empresas extractoras porque ahorran sustanciales cantidades de dinero que deberían ir destinadas a la protección de la naturaleza.

Una empresa anglo-holandesa está acusada de contaminar la región de Ogonilan, situada en la parte oeste del delta del río Níger. Se calcula que en

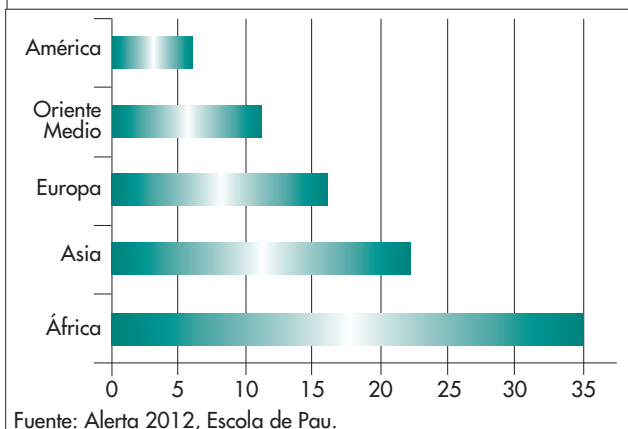
de dólares en recursos naturales africanos y unos 500 mil chinos trabajan en África. China ha invertido para la industria de extracción de petróleo más de 10 mil millones de dólares en Nigeria, en Gabón su inversión en la industria del petróleo y la madera ha alcanzado los 2600 millones. En Angola, Nigeria y Mozambique aportaron para desarrollo 8000 millones, mucho más que los 2300 millones que aportó el BM para toda África Subsahariana durante el mismo periodo.

Desde el año 2000, China ha multiplicado por ocho su comercio con África Subsahariana; a Angola le concedió una ayuda de 2.000 millones de dólares para infraestructuras. Invertió en el cobre de Zambia, el carbón de Zimbabue, y el petróleo de Sudán y Gabón. Adquirió tierras en Uganda, Camerún, Etiopía y Madagascar. Está construyendo presas, carreteras, hospitales, escuelas y otras obras públicas. En 2007 firmó un contrato con la República Democrática del Congo a tra-

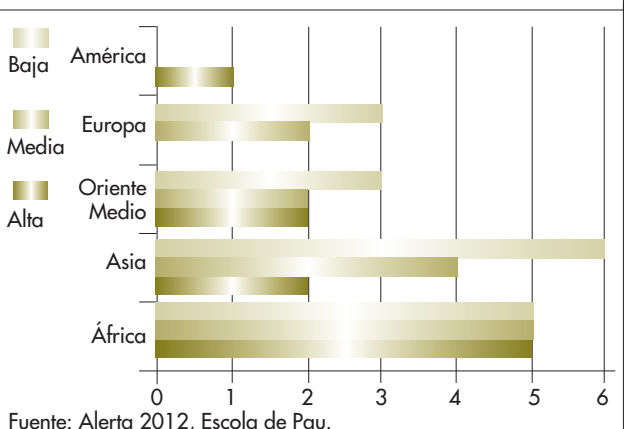
vés de la empresa estatal congoleña Gécamines para la explotación durante 30 años de 10 millones de toneladas de cobre, 200.000 de cobalto y 372 de oro; a cambio dos empresas chinas desarrollarían el sector minero, construirían 3.600 kilómetros de carreteras, 31 hospitales, 145 centros sanitarios, 4 universidades y 50.000 viviendas so-



Cuadro 4  
**DISTRIBUCIÓN REGIONAL DE LOS CONFLICTOS ARMADOS**



Cuadro 5  
**INTENSIDAD DE LOS CONFLICTOS POR CONTINENTE**





cincuenta años se han vertido al delta 2.100 millones de litros de crudo, que suponen unos 42 millones al año. La ONU ha solicitado que las empresas contaminantes comiencen la depuración de la zona. Los efectos de la contaminación son devastadores para el medio ambiente y para la salud de los habitantes del delta; el agua contiene sustancias tóxicas con un nivel cien veces mayor que los estipulados para llevar una vida saludable. La pesca en el golfo de Guinea se ve igualmente afectada por este desastre ambiental. Para paliar este desastre se requerirán más de veinticinco años, siempre que se respeten las

**«La falta de legislación, o la vulneración de las leyes, sobre medidas para respetar la naturaleza permiten que se actúe con impunidad a la hora de obtener minerales y materias primas energéticas»**

normas dictadas por la ONU para la protección medioambiental.

Los agrocombustibles modifican la producción de alimentos porque se pierde mano de obra, que se desplaza a los suburbios de grandes ciudades, acaban con el

cultivo tradicional con semillas nativas experimentadas, y alteran la biodiversidad. Es lo que sucede en Nigeria donde se han instalado grandes plantaciones de agrocombustibles. La transnacional Shell y el gobierno nigeriano están planeando modificar genéticamente el maíz para utilizarlo como agrocombustible; hay que tener en cuenta que el maíz es el alimento básico para los nigerianos y que se cultiva en el sesenta por ciento de





Los países que más armas han vendido en la zona durante los últimos quince años han sido Bielorrusia, China, Rusia y Ucrania. Los motivos para la venta van desde los políticomilitares a los económicos; sin olvidar que la presencia militar, ligada a la venta de armamento, garantiza la explotación y comercio de los recursos naturales.

Tanto el tráfico legal como el ilegal son causas de inestabilidad. Armas legales e ilegales se usan para presionar en las negociaciones, rebeliones, insurgencia, golpes de estado, actividades criminales y terrorismo. Las armas ligeras tienen gran relevancia en los conflictos de la región. Su transparencia en cuanto a comercio es escasa.

El tráfico ilegal de armas es difícil de controlar y contabilizar por su naturaleza clandestina.

El uso de armas ligeras, pistolas, minas antipersona, granadas e incluso machetes generan el noventa por ciento de las víctimas en los conflictos subsaharianos. Las armas ligeras, fáci-

las tierras cultivables. En Ghana existen más de seiscientos mil hectáreas de cultivos agrocombustibles explotadas por empresas extranjeras.

### TRÁFICO DE ARMAS

El comercio de armas en África Subsahariana es proporcionalmente inferior al de otras zonas del planeta. Los países de la región tienen una gran dependencia exterior en la adquisición de armamento.

*Anexo*

**PIB PER CÁPITA SEGÚN EL FMI (ESTIMADO 2012)**  
(Número en la escala mundial, nombre del país y cifra en dólares USA)

46	Guinea Ecuatorial	20.164
54	Gabón	17.339
56	Botsuana	16.793
78	Sudáfrica	11.302
99	Namibia	7.694
115	Suazilandia	5.248
121	República del Congo	4.657
125	Cabo Verde	4.112
132	Ghana	3.313
135	Yibuti	2.735
136	Nigeria	2.722
140	Sudán	2.496
142	Santo Tomé y Príncipe	2.359
143	Camerún	2.322
144	Mauritania	2.269
147	Lesoto	2.073
148	Chad	1.970
149	Senegal	1.921
150	Gambia	1.884
151	Kenia	1.808
153	Zambia	1.715
154	Costa de Marfil	1.690
155	Tanzania	1.601
156	Burkina Faso	1.524
157	Benín	1.510
158	Ruanda	1.431
161	Uganda	1.341
163	Comoras	1.252
164	Guinea-Bisáu	1.184
165	Mali	1.174
166	Mozambique	1.150
167	Sierra Leona	1.138
168	Etiopía	1.135
169	Guinea	1.120
171	Madagascar	949
172	Togo	927
173	Malawi	883
174	Níger	863
175	República Centroafricana	789
176	Eritrea	777
177	Burundi	640
178	Zimbabue	516
179	Liberia	490
180	República Democrática del Congo	364





to que puede acabar en manos de grupos rebeldes o golpistas.

Aunque el secretismo es una de las constantes del mercado de armas, según el SIPRI (Instituto Internacional de Estudios para la Paz, de Estocolmo) el comercio de armamento pesado en África Subsahariana (se excluye de esta contabilidad a Sudáfrica) constituye el 1,5% del total de las importaciones mundiales. Los principales exportadores de este tipo de armamento pesado son China, Rusia y Ucrania. A pesar de que su transporte y almacenamiento exigen medios más visibles y de que su control suele ser más riguroso, es difícil obtener cifras fiables del comercio de armas pesadas, pero más difícil es conseguir información respecto al tráfico de armas ligeras.

Aunque los países deben colaborar con el Registro para Armas Convencionales de las Naciones Unidas (UNROCA en acrónimo inglés), la participación y cooperación de los países de la región es muy escasa. Tampoco es fácil obtener información sobre importación de equipos de comunicaciones e inteligencia. Todos los Estados de la región votaron en 1991, en la Asamblea General de las Naciones Unidas, la elaboración de este registro. Sin embargo, desde 1992 hasta 2009, 11 de ellos no informaron sobre su propio registro. De modo similar ha sucedido con la "Convención de armas ligeras y otros materiales relacionados" suscrita por los países de la Comunidad Económica del África Occidental (ECOWAS, acrónimo en inglés) pero que solo han ratificado 11 de ellos. El 2 de abril de este año (2013) la Asamblea General de las Naciones Unidas aprobó el Tratado sobre el Comercio de Armas (TCA), que entrará en vigor a la ratificación de los Estados a partir de junio de 2013; este tratado puede suponer un gran paso para que las armas no puedan llegar a poder de Estados o grupos que no respeten los derechos humanos y las leyes internacionales.

Los países exportadores justifican las ventas como comercio legítimo para la obtención de beneficios económicos de sus industrias nacionales.

**«Desde 1945, año en el que finalizó la segunda Guerra Mundial, al 2011 la guerra ha causado en África Subsahariana más de diez millones de muertos, de los cuales la mayor parte fueron víctimas civiles»**



*Cuadro 6*

**ÍNDICE DE ESTADOS FALLIDOS**

PUESTO	PAÍS	PUNTUACIÓN
1	<b>Somalia</b>	114.9
2	<b>Congo (D. R.)</b>	111.2
3	<b>Sudan</b>	109.4
n/r	<b>South Sudan</b>	108.4
4	<b>Chad</b>	107.6
5	<b>Zimbabwe</b>	106.3
6	Afghanistan	106.0
7	Haiti	104.9
8	Yemen	104.8
9	Iraq	104.3
10	<b>Central African Republic</b>	103.8
11	<b>Cote d'Ivoire</b>	103.6
12	<b>Guinea</b>	101.9
13	Pakistan	101.6
14	<b>Nigeria</b>	101.1
15	<b>Guinea Bissau</b>	99.2
16	<b>Kenya</b>	98.4
17	<b>Ethiopia</b>	97.9
18	<b>Burundi</b>	97.5
18	<b>Niger</b>	96.9
20	<b>Uganda</b>	96.5

Fuente: Fondo por la Paz 2012.  
En negrita los países subsaharianos.

Proporcionar seguridad es otra de las razones esgrimidas para el comercio legal de armamento. También hay que tener en cuenta la influencia y la dependencia política que se consiguen a través de la venta de armas. Durante la guerra fría fue esa influencia política la que predominó, aunque bajo ese trasfondo

ideológico también se escondía el control de recursos.

La industria de armamento en la región no es suficiente para abastecer a todos los países que la comprenden, por

tanto es necesario el abastecimiento exterior. No obstante, en algunos de los países se han creado industrias de fabricación de armamento. Las de mayor importancia son, por este orden: la sudanesa, la etíope y la nigeriana. Ninguna de ellas tiene sus propios modelos armas, se dedican más bien a la reproducción de armas de eficacia acreditada de otros países. La compañía sudanesa Military Industry Corporation (MIC) fabrica reproducciones de los rifles de asalto Kalashnikov ruso y M-16 norteamericano, entre otras. Esta empresa también se dedica a la actualización de carros de combate, vehículos de transporte militar y piezas de artillería procedentes de los antiguos arsenales soviéticos. Además, cuenta con una rama aeronáutica dedicada al montaje de aviones ligeros para Ucrania y Serbia. Etiopía posee un industria armamentística que produce morteros, municiones para armas ligeras y otra versión del fusil Kalashnikov. Nigeria, a través de Defence Industries Corporation of Nigeria (DICON) fabrica rifles de asalto para fábricas italianas. Otros países como Kenia, Tanzani, Uganda y Zimbabwe poseen alguna industria de defensa (cuadros 1 y 2).

## LOS CONFLICTOS ARMADOS (GUERRAS)

El Comité Internacional de la Cruz Roja (CICR) agrupa los conflictos armados en dos categorías: internacional y no internacional. Para ello los define del modo siguiente:

- Existe un conflicto armado internacional cuando se recurre a la fuerza armada entre dos o más Estados.
- Los conflictos armados no inter-

**ÍNDICE DE PERCEPCIÓN DE CORRUPCIÓN EN ÁFRICA SUBSAHARIANA**

(10 significaría la no existencia de corrupción)

POSICIÓN 2010	PAÍS	NOTA	POSICIÓN 2010	PAÍS	NOTA
45	Cabo Verde	5.1	127	Uganda	2.5
49	Seychelles	4.8	134	Nigeria	2.4
54	Sudáfrica	4.5	134	Togo	2.4
56	Namibia	4.4	134	Sierra Leona	2.4
62	Ghana	4.1	134	Zimbabue	2.4
66	Ruanda	4.0	143	Mauritania	2.3
85	Malawi	3.4	146	Camerún	2.2
87	Liberia	3.3	146	Costa de Marfil	2.2
91	Yibuti	3.2	154	Kenia	2.1
91	Suazilandia	3.2	154	República Centroafricana	2.1
91	Gambia	3.2	154	Guinea-Bisáu	2.1
98	Burkina Faso	3.1	164	Rep. Dem. Congo	2.0
101	Zambia	3.3	164	Guinea	2.0
101	Santo Tomé y Príncipe	3.0	168	Angola	1.9
110	Benín	2.8	168	Guinea Ec.	1.9
110	Gabón	2.8	170	Burundi	1.8
116	Etiopía	2.7	171	Chad	1.7
116	Tanzania	2.7	172	Sudán	1.6
116	Mozambique	2.7	178	Somalia	1.1
117	Mali	2.6			
123	Níger	2.6			
123	Eritrea	2.6			



militar. Ese mínimo de intensidad se basa en el número de víctimas mortales, los heridos, enfermos, la violencia sexual, la insuficiencia de alimentos y medicinas, la destrucción de infraestructuras y el daño medio ambiental.

Desde 1945, año en el que finalizó la segunda Guerra Mundial, al 2011 la guerra ha causado en África Subsahariana más de diez millones de muertos, de los cuales la mayor parte fueron víctimas civiles; solo las guerras del Congo durante la década de los noventa provocaron cerca de cuatro millones de muertos. La guerra ha destrozado las ya de por sí deterioradas economías de los países de la región subsahariana (cuadro 3).

Según el citado SIPRI, durante el periodo 2006-2010, 22 de los 48 países de África Subsahariana tuvieron algún



nacionales son enfrentamientos armados prolongados que ocurren entre fuerzas armadas gubernamentales y las fuerzas de uno o más grupos armados, o entre estos grupos, que surgen en el territorio de un Estado.

Para que el enfrentamiento armado sea considerado como tal, los combates deben alcanzar un mínimo de intensidad y las partes enfrentadas disponer de una organización militar o para-



tipo de conflicto armado dentro de su territorio; y 9 de los 29 mayores conflictos armados que se contabilizaron en el mundo sucedieron en esa región africana. Las principales zonas de conflicto que persisten en África Subsahariana son las siguientes: Región de los Grandes lagos, Burundi, Chad, Costa de Marfil, Etiopía- Ogadén, Malí, Nigeria, República Centroafricana, República Democrática del Congo, Somalia, Sudán, Sudán del Sur.

África fue el continente con mayor número de conflictos armados en 2011, la mayor parte de ellos en

la región subsahariana (cuadro 4).

También fue en África donde se dio la mayor intensidad media y alta de los conflictos que tuvieron lugar en el mundo (cuadro 5).

En general, los conflictos son fenómenos complejos que se originan por múltiples causas que convergen en un determinado momento. Los países subsaharianos tienen economías subdesarrolladas, pobreza, desigualdad social

**«El subdesarrollo se puede considerar una de las causas principales de los conflictos en la región. El círculo vicioso de la miseria se cierra con una economía de guerra que no deja salir del subdesarrollo»**

y corrupción, lo que conduce a niveles bajos de desarrollo humano. El subdesarrollo puede considerarse una de las causas principales de los conflictos en esta región. El círculo vicioso de la miseria se cierra con una econo-

mía de guerra que no permite salir del subdesarrollo. Aunque según el FMI África Subsahariana ha crecido desde 2008 un 4,8%, no parece que se traduzca en bienestar para la población de la región (en anexo final ver el PIB per cápita, el índice GINI de desigualdad, el índice de percepción de la corrupción y el índice de desarrollo humano de los países subsaharianos).

Los factores identitarios no explican por sí solos las causas de los conflictos. Los problemas étnico-religiosos que se dan en algunos lugares de África Subsahariana son el detonante de la violencia y no la causa principal. Los defensores de las tesis del “choque de civilizaciones”, argumentados a principios de los noventa no justifican por sí solos las guerras ni en África ni en ninguna otra parte del mundo<sup>1</sup>. No cabe duda de que en las guerras de Ruanda entre hutus y tutsis la pertenencia a una de esas dos etnias fue un factor muy importante para las matanzas que se provocaron; pero detrás de esa lucha étnica y, seguramente como causa primaria, se encontraba una situación de privilegio que inclinaba la balanza en la apropiación de los ingentes recursos minerales de la región de los Grandes Lagos. Algo similar sucede en Nigeria, donde bajo la apariencia de un choque religioso entre musulmanes y cristianos se esconde la causa principal de los enfrentamientos que no es otra que la de la lucha por el control del petróleo y otros recursos naturales.

La conjunción del subdesarrollo, corrupción, diferencias étnico-religiosas, lucha por los recursos naturales dan lu-


<sup>1</sup>La teoría del choque de civilizaciones fue expuesta por Samuel Huntington en su libro *El choque de civilizaciones* en 1993 en que defendía la tesis de que los conflictos en el futuro se deberían a causas de diferencias religioso-culturales. En el libro *Del Choque a la alianza de civilizaciones*, Icaria, 2012, Javier Jiménez Olmos, autor de este artículo, argumentaba en contra de las tesis de Huntington.

COEFICIENTE GINI			Anexo
(La igualdad de ingresos entre ciudadanos perfecta sería 0, la desigualdad total 1)			
	TERRITORIO	COEFICIENTE GINI	AÑO
24	Etiopía	0,298	2005
—	Zona euro	0,305	2011
—	Unión Europea	0,307	2011
44	Malí	0,330	2010
49	Burundi	0,333	2006
51	Níger	0,340	2007
54	Togo	0,344	2006
58	Sudán del Norte	0,353	2009
61	Guinea-Bisáu	0,355	2002
82	Benín	0,386	2003
83	Camerún	0,389	2007
84	Malawi	0,390	2004
87	Senegal	0,392	2005
89	Guinea	0,394	2007
90	Burkina Faso	0,398	2009
90	Chad	0,398	2003
92	Yibuti	0,399	2002
102	Costa de Marfil	0,415	2008
102	Gabón	0,415	2005
104	Sierra Leona	0,425	2001
105	Ghana	0,428	2006
111	Madagascar	0,441	2010
112	Uganda	0,443	2009
113	República Democrática del Congo	0,444	2006
115	Sudán del Sur	0,455	2009
117	Mozambique	0,457	2008
121	República del Congo	0,473	2005
121	Gambia	0,473	2003
131	Zimbabue	0,501	2006
132	Cabo Verde	0,504	2001
134	Santo Tomé y Príncipe	0,506	2001
135	Zambia	0,507	2004
136	Ruanda	0,508	2011
144	Lesoto	0,525	2003
145	Liberia	0,526	2007
151	República Centroafricana	0,563	2008
154	Angola	0,586	2000
156	Botsuana	0,610	1994
Global	Mundo	0,630	-
157	Namibia	0,630	2004
158	Sudáfrica	0,631	2009
159	Comoras	0,643	2004
160	Seychelles	0,658	2007

## ÍNDICE DE DESARROLLO HUMANO (IDH)

(Clasificación de 2012)

MUY ALTO	ALTO	MEDIO	BAJO			
41. Noruega 46. Seychelles		106. Gabón 119. Botswana 121. Sudáfrica 128. Namibia 132. Cabo Verde 135. Ghana 136. Guinea Ecuatorial 141. Swazilandia	142. Congo 144. São Tomé y Príncipe 145. Kenya 150. Camerún 151. Madagascar 152. Tanzania 153. Nigeria 154. Senegal	155. Mauritania 158. Lesotho 159. Togo 161. Uganda 163. Zambia 164. Djibouti 165. Gambia 166. Benin 167. Rwanda	168. Côte d'Ivoire 169. Comoras 170. Malawi 171. Sudáni 172. Zimbabwe 173. Etiopía 174. Liberia 176. Guinea-Bissau 177. Sierra Leona	178. Burundi 179. Guinea 180. Rep. Centroafricana 181. Eritrea 182. Mali 184. Chad 185. Mozambique 186. Re. Demo. Congo 187. Niger



gar a que las estructuras políticas de los países subsaharianos sean tan débiles que en ocasiones conducen a lo que se llama “estado fallido”. Los estados fallidos son aquellos incapaces de ofrecer un mínimo de garantías para la seguridad de sus ciudadanos por falta de buen gobierno y debilidad de las instituciones. En estos Estados son frecuentes la corrupción, delincuencia organizada y grupos insurgentes. Los estados fallidos son propensos a sufrir golpes de Estado y guerras civiles.

Entre la lista de estados fallidos en el mundo aparecen en primer lugar cinco subsaharianos, según datos ofrecidos por el Fondo por la Paz. La puntuación es el resultado de valorar: presión demográfica, movimientos de refugiados o desplazados internos, grupos sociales descontentos, personas que huyen del país, desarrollo económico desigual, pobreza, grado de legitimidad del Estado, deterioro de los servicios públi-



cos, funcionamiento de los cuerpos de seguridad, élites divididas e intervención de actores externos. Cada uno de ellos se puntúa en una escala de cero a diez, de modo que a mayor puntuación total mayor consideración de estado fallido (España aparece en esa lista en el lugar 153 de 177, con una puntuación total de 42,8) (cuadro 6).

A la hora de analizar las causas de la guerra y sus soluciones es muy importante tener en cuenta los recursos naturales; factor de conflictos en Sierra Leona, Liberia y República Democrática del Congo. Los recursos naturales son el objetivo prioritario de los grupos rebeldes, más que el logro de poder; es el caso de Liberia con 13 millones de habitantes, donde ha tenido lugar una guerra de 14 años con 250 mil muertos; o el de la República Democrática del Congo que, con 58 millones de habitantes, ha sufrido guerras en 1996 y 1998, con una cifra de muertos estimada entre 3 y 4 millones. Hay zonas de diamantes fuera del control de los gobiernos, como sucede en Liberia, donde los yacimientos están en manos de señores de la guerra.

Otra fuente de posible conflicto en la región subsahariana es la explotación de los recursos hídricos. Los países ribereños del Nilo y sus afluentes nece-


sitan el agua de esos ríos para su agricultura, consumo y fuente de energía eléctrica. Los Estados de la cuenca del Nilo reclamaron en la reunión de Entebbe (Uganda), celebrada en el 2010, el derecho de explotación de las aguas de la cuenca, derecho del que hasta entonces solo gozaban Egipto y Sudán mediante un tratado de 1959.

tencias políticas, económicas y militares, las empresas de venta legal e ilegal de armamento y las empresas militares de seguridad privada (aunque estas también pueden intervenir directamente a través de mercenarios). Tercero, los organismos internacionales (ONU, UE, UA, etc.) que generalmente intervienen en misiones de paz, procesos de nego-

mantes, uranio, oro, coltán y otros minerales estratégicos. Una explotación de recursos naturales en las que el cuidado del medio ambiente no es una prioridad, con las consecuencias de deterioro que se dan en lugares tan emblemáticos como el del delta del Níger.

Las luchas étnicas o religiosas constituyen un factor muy a tener en cuenta a la hora de estudiar los conflictos subsaharianos, pero los factores identitarios por sí solos no son la causa primaria de las guerras; detrás de los sentimientos de pertenencia o religiosos se esconde la manipulación interesada de esas emociones, el verdadero sentido de los conflictos armados: la lucha por el control de los recursos naturales, entre ellos el agua.

África, y muy especialmente África Subsahariana, puede convertirse en un “continente de estados fallidos”.



## CARACTERÍSTICAS DE LOS CONFLICTOS

La mayoría son conflictos internos, en los que intervienen múltiples actores y en los que los civiles constituyen el principal objetivo; nueve de cada diez muertos en estas contiendas son víctimas civiles. Dos tercios de los conflictos subsaharianos han estallado por motivaciones ligadas a rebeliones, golpes de estado o insurgencias contra el Gobierno o sistema sociopolítico imperante. En esos conflictos han tenido un papel determinante las reivindicaciones étnicas o religiosas. En la mayoría de los casos se manifiesta una de las circunstancias determinantes: el control de los recursos naturales.


Los actores que intervienen en estos conflictos internos se pueden clasificar en tres grupos: Primero, el de los combatientes directos, es decir las fuerzas armadas del gobierno, los grupos rebeldes y las fuerzas paramilitares. Segundo, el de los relacionados con los intereses económicos y estratégicos; aquí se incluyen, las transnacionales que explotan los recursos naturales, las grandes po-

ciación y desarme; y las ONG que suelen actuar como uno de los principales elementos de la ayuda humanitaria.

## CONCLUSIONES

La corrupción, aunque no exclusiva de África, adquiere en este continente proporciones dramáticas. La corrupción no es solo fruto del comportamiento de los líderes africanos; las potencias occidentales, las empresas transnacionales tienen mucho que ver en este asunto, como también las actividades ilegales relacionadas con el tráfico de armas y drogas. Una corrupción a veces ligada a la explotación del petróleo, gas, dia-

Se dan todos los factores para que esto se produzca. A los altos índices de corrupción, de pobreza y de desigualdad, se unen disputas étnicas ancestrales, agravadas por la expansión de fundamentalismo religioso; unos endeudamientos exteriores provocados por políticas económicas y monetarias que no han dado resultado; unos gobiernos surgidos de golpes de Estado que deponen a unos dictadores para colocar a otros; una inestabilidad perenne fruto de unos estados débiles, incapaces de proporcionar seguridad humana, aquella que se preocupa de la justicia social y de los derechos humanos de las personas. Un estado fa-





lido puede ser la antesala de la violencia, preludio de la guerra civil.

En África Subsahariana no existen grandes cantidades de armamento pesado, ni armas nucleares, ni otras de destrucción masiva, pero no es obstáculo para que la guerra provoque millares de muertes, bien por acción directa de las armas o por la indirecta de la miseria que ocasiona. La mayor parte de las víctimas de esas guerras son civiles. El control del comercio de armas es decisivo para que estas no caigan en poder de quienes puedan usar-

las para violar los derechos humanos

África Subsahariana es el paroxismo de lo que sucede en otros lugares y por eso conviene estudiarlo. De los comportamientos en África Subsahariana se pueden obtener enseñanzas muy válidas para atajar o reducir algunos de los problemas a los que se enfrenta el llamado mundo desarrollado. Por otra parte, África Subsa-

«De los comportamientos en África Subsahariana se pueden obtener enseñanzas muy válidas para atajar o reducir algunos de los problemas a los que se enfrenta el llamado mundo desarrollado»

hariana es el resultado de unas prácticas políticas y económicas que las potencias occidentales han desarrollado durante siglos y, por lo tanto, hay una deuda que saldar. No se trata de “neocivilizar”, ni de ayudas caritativas, se trata de promover medi-

das políticas y económicas para que los africanos sean capaces de conseguir su desarrollo, como se ha logrado en Europa y otras partes del mundo ■

## BIBLIOGRAFÍA CONSULTADA

– **AEFJN**. [http://perso.wanadoo.es/misioneros.africa/red\\_aefjn.htm](http://perso.wanadoo.es/misioneros.africa/red_aefjn.htm)  
 – **Alerta 2012**, Ecp escola de cultura de pau, Icaria, 2012  
 – **Africa land use & resources map**. <http://maps.howstuffworks.com/africa-land-use-resources-map.htm>  
 – **África: natural resources**. *Martin's modern world History*. <http://www.martinsmwh.com/wp-content/uploads/2011/03/Africa-Natural-Resources.jpg>. Fuente: Center for Security Studies (Zurich), 2008  
 – **África Statistics**. AISA Geoportal <http://www.ai-geoportal.org.za/members/statistics.htm>  
 – **África subsahariana. Recursos minerales**. <http://www.herbogeminis.com/IMG/jpg/mapa-africa-subsahariana.jpg>. Fuente: Le Monde Diplomatique, 2004

– **África water atlas**. United Nations Environment Programme, 2010. [http://roble.unizar.es/record=b1612595~S4\\*sp1](http://roble.unizar.es/record=b1612595~S4*sp1). Colección CDAMA  
 – **Atlas sobre el cambio del medio ambiente** (Programa de las Naciones Unidas para el Medio Ambiente – UNEP)  
 – **Banco Mundial**. <http://www.bancomundial.org/>  
 – **Chinese investment offers in Africa since 2010**. *Business insider* <http://www.businessinsider.com/m-ap-chinese-investments-in-africa-2012-8>. Fuente: Stratfor, 2012  
 – **Conferencia Española de Religiosos**. <http://www.confer.es/>  
 – **Conoce África: África negra: Mapas**. *Centro de Recursos Africanistas (CREA)*. [\[territorio/\]\(http://www.crea-africa.org/territorio/\)  
 – \*\*Centro de Recursos Africanistas \(CREA\)\*\*. <http://www.crea-africa.org/documentacion/>  
 – \*\*Fondo Monetario Internacional\*\*. <http://www.imf.org/external/spanish/>  
 – \*\*Fondo por la Paz\*\*. <http://ffp.statindex.org/rankings-2012-sortable>  
 – \*\*Fundación Sur\*\*. <http://www.africafundacion.org/>  
 – \*\*Justicia y Paz\*\*. <http://www.just-pax-es.org/>  
 – \*\*L. and Wallensteen, P.\*\*, ‘Patterns of major armed conflicts, 2001–10’, en \*SIPRI Yearbook 2011: Armaments, Disarmament and International Security\* \(Oxford University Press: Oxford, 2011\), pp. 62–63.  
 – \*\*Mines and mineral resources of Africa\*\*. \*Mining review.com\*. \[http://beta.miningreview.com/node/\]\(http://beta.miningreview.com/node/11796\)](http://www.crea-africa.org/conoce-africa/africa-</a></p>
</div>
<div data-bbox=)

11796. Solo disponible por compra  
 – **Principales sistemas de producción agropecuaria: África subsahariana**. *Centro de Recursos Africanistas (CREA)*. Mapa: <http://www.crea-africa.org/mediaresources/files/Documentos/Producci%C3%B3n%20Agropecuaria.jpg>. Fuente: FAO, 2001  
 – **Stefan Lindeman**, “Do inclusive elite bargains matter?”, pag. 2, en *Development Studies Institute*, London School of Economics and Political Science, febrero 2008. Disponible en: <http://r4d.dfid.gov.uk/pdf/outputs/crisisstates/dp15.pdf>;  
 – **Tuesday map: Africa’s energy reserves**. *Foreign policy*. [http://blog.foreignpolicy.com/posts/2007/01/23/tuesday\\_map\\_africas\\_energy\\_reserves](http://blog.foreignpolicy.com/posts/2007/01/23/tuesday_map_africas_energy_reserves). Fuente: BP Statistical review of world energy 2006