

SANIDAD MILITAR ESPAÑOLA EN EL CONGRESO DE LA ASOCIACIÓN DE MÉDICOS MILITARES DE LOS ESTADOS UNIDOS



Página 10

CUATRO OFICIALES DE SANIDAD MILITAR ESPAÑOLA EN EL COMBAT CASUALTY CARE COURSE (C-4) CELEBRADO EN CHILE



Página 11

LA JEFATURA DE APOYO VETERINARIO EN EL "I FORO IBEROAMERICANO DE ACADEMIAS DE CIENCIAS VETERINARIAS"



Página 9

INICIATIVA 5+5 EJERCICIO DE SIMULACIÓN EN EL MANEJO DE UN BROTE DE GRIPE A(H1/N1)



Página 12

DEFENSA COLABORA PARA EL TRATAMIENTO DE NIÑOS ENFERMOS DEL TERCER MUNDO CONVENIO CON EL HOSPITAL DE SANT JOAN DE DÉU (PROGRAMA CUIDAM)



Página 3

ENTREGA DEL PREMIO PAGÉS 2010



José Luis Vega Pla. Premio Pagés 2010, Mónica García Silgo y José Ignacio Robles Sánchez, Accésit del Premio Pagés con la Subsecretaria de Defensa

Página 2

ENTREGA DEL PREMIO PAGÉS 2010

El 23 de septiembre se entregó en el Ministerio de Defensa el Premio Pagés Miravé 2010. El acto fue presidido por la Subsecretaria del Departamento D^a María Victoria San José.

Se leyó el acta con la propuesta del Jurado por el Secretario del mismo D. Agustín Herrera de la Rosa, Coronel Médico (R).

El Premio Fidel Pagés Miravé 2010, al trabajo titulado *“Cria Caballar de las Fuerzas Armadas como observatorio epidemiológico de enfermedades equinas de declaración obligatoria: Diagnóstico molecular y análisis de la prevalencia de la piroplasmosis equina causada por theileria equi”* del Teniente Coronel Veterinario Don José Luis Vega Plá. Y el accésit del Premio, al *“Estudio de las bajas temporales para el servicio por motivos psicológicos: mejoras en la detección de psicopatología y simulación de trastorno mental en las fuerzas armadas”*, del que son autores la Capitán Psicólogo D^a Monica Garcia Silgo, y el Comandante Psicólogo Don Jose Ignacio Robles Sánchez.



El Inspector General de Sanidad, la Subsecretaria de Defensa, el Coronel Secretario del Jurado.

PALABRAS DEL IGESAN

Es motivo de gran satisfacción personal poder participar en este acto de entrega de los Premios Fidel Pagés Miravé, en su tercera edición, presididos por la Señora Subsecretaria.

Estos premios instituidos por la comprensión y generosidad de la Señora Ministra de Defensa, se van consolidando de una manera tan progresiva como inevitable y en este proceso son muchos los factores decisivos que han contribuido.

En primer lugar, finalizada la conmemoración institucional en nuestra Patria por el Ministerio de Sanidad y el nuestro de la Expedición Filantrópica de la Vacuna, gesto de Salud Pública de repercusión mundial patrocinado por la Corona y con participación activa de médicos militares, se hacía necesario fijar la atención en una figura mucho más contemporánea que aunara su profunda vocación médico militar a una indiscutible valía científica y a la inquietud investigadora.

Esa figura es el Capitán Médico Fidel Pagés Miravé, cuya mente en los ratos que de libertad relativa tenía dentro de su febril actividad, entre asalto a posiciones o resistencia a toda costa en otras ocasiones, observaba la salud de sus soldados durante la campaña de África, era consciente de los problemas y trataba de encontrar soluciones tan sencillas como eficaces. De ellas sin duda fue la máxima referencia la anestesia metamérica, que su natural pudor demoró difundir en la literatura médica dando lugar a que erróneamente fuera atribuida su paternidad a otros autores que posteriormente tuvieron la elegancia de reconocerla.

Sin duda desde la creación de este Premio, se ha impulsado de modo incontestable la investigación en el ámbito de las Fuerzas Armadas, generando Tesis doctorales y trabajos originales, en su mayoría presentados a la anual convocatoria de este galardón, originando no pocos quebraderos de cabeza al Tribunal evaluador cuyas deliberaciones, serían especialmente ilustrativas si pudieran ser conocidas quebrantando su natural sigilo y secreto.

De paso hemos mejorado sensiblemente nuestra querida Revista de Sanidad Militar, más que sesquicentaria, y muy recientemente incluida por el Instituto de Salud Carlos III en el índice de Scielo, asegurando un mayor factor de impacto a cuanto se publique en ella y aminorando la fuga de los mejores trabajos generados en la medicina militar a otras publicaciones científicas, nacionales o extranjeras.

Durante muchos años hemos sido víctimas del unamuniano “que inventen ellos”. Una Sanidad Militar en pleno “aggiornamento” precisa y va consiguiendo muchas cosas, pero precisaba el “neuma vital” de la investigación que no siempre necesita grandes laboratorios ni medios y que de modo absoluto va de la mano de la voluntad irrenunciable de llevarla a cabo.

Es la investigación el ariete que nos permite abordar, derribar y destruir la abominable coraza, tan tenebrosa como muchas veces desapercibida, de la ignorancia, abriendo con su acción nuevos y luminosos horizontes.

Que este Premio y la figura del Capitán Médico Pagés mantengan en todos nosotros la llama de la inquietud científica, de la investigación y la búsqueda de la excelencia, ayudándonos a superar posibles desfallecimientos o desánimos.

Garantizaremos así, como valor añadido, el mejor Servicio posible a nuestros conciudadanos, nuestras Fuerzas Armadas y en definitiva a España.

Gracias, Señora Subsecretaria, por tu continuo apoyo y comprensión a este proyecto, que se hace Internacional en la próxima convocatoria, rogándote hagas llegar a la Señora Ministra, nuestro reconocimiento y gratitud, en la certeza de nuestra subordinada lealtad al servicio de nuestra Patria. Muchas gracias.

PALABRAS DE LA SRA. SUBSECRETARIA DE DEFENSA

Señor Inspector General de Sanidad de la Defensa

Señoras y señores:

Nos reunimos nuevamente para hacer entrega del Premio Fidel Pagés Miravé, cuya tercera edición celebramos este año.

Este premio, convocado por primera vez en 2007, tiene como objetivo estimular y servir de reconocimiento a la labor desarrollada por la Sanidad Militar Española en los distintos campos de la investigación científica sanitaria.

La investigación fue siempre una prioridad para el doctor Pagés, y su legado está muy presente en el quehacer médico diario, por ello decidimos dar su nombre a este premio, en su recuerdo, y en el de todos aquellos médicos militares cuya labor asistencial y de investigación, ha impulsado el avance de la medicina, y por tanto de la salud y bienestar de toda la población.

La misión de la Sanidad militar ha pasado en unos años, de forma paralela a la propia transformación de nuestros Ejércitos, de tener un carácter meramente asistencial, a otro logístico-operativo en apoyo a la Fuerza, y de aquí que la actividad investigadora cobre también cada vez mayor importancia, como complemento a la actividad profesional, y como trabajo metódico y sistemático de comprobación de resultados de una manera crítica y objetiva.

Como el pasado año, es un motivo de satisfacción comprobar el aumento, tanto en cantidad como en calidad de los trabajos que aspiran al mismo, y comprobar como las conclusiones que se alcanzan en los distintos temas elegidos, servirán de gran utilidad no sólo para las Fuerzas Armadas, sino para la sociedad en general.

Por ello quiero felicitar a todos los profesionales que han participado en el certamen, ya sean médicos, veterinarios, farmacéuticos o psicólogos, y animarles a que sigan haciéndolo, a que sigan investigando y presentando sus trabajos a este premio, pues es una manera también de dar a conocer su labor investigadora, de enorme interés para todos nosotros.

Además quiero anunciarles que el Premio Pagés del año 2011, tendrá el carácter de premio internacional, algo que contribuirá sin duda a enriquecerlo y aumentar su prestigio.

Acabamos de hacer entrega del premio Fidel Pagés Miravé 2010 y su accésit, a los dos interesantes estudios que han sido seleccionados por el Jurado, al que quiero agradecer su trabajo así como el rigor de los criterios adoptados para la toma de sus decisiones.

El premio ha sido concedido al Teniente Coronel Veterinario Don José Luis Vega Plá por su trabajo denominado “Cria Caballar de las Fuerzas Armadas como observatorio epidemiológico de enfermedades equinas de declaración obligatoria: diagnóstico molecular y análisis de la prevalencia de la Piroplasmosis equina causada por theileria equi”.

El Teniente Coronel Vega Plá, desarrolla sus cometidos en el Laboratorio de Investigación Aplicada del Organismo Autónomo Cria Caballar de las Fuerzas Armadas.

Dicho organismo, presta apoyo al sector ganadero en muchos puntos de la geografía española por lo que constituye un observatorio privilegiado de la cabaña nacional, y es un poderoso instrumento para conocer el estado sanitario de la misma.

En la investigación efectuada, se aborda una de las enfermedades equinas más difundida, la Piroplasmosis, causada por un parásito denominado theileria equi, y que presenta una gran disparidad entre su cuadro clínico y su realidad epidemiológica.

El autor de este trabajo estima que esta enfermedad es un problema importante para nuestra cabaña, dado el elevado número de portadores detectado, y propone que hasta la existencia de tratamientos que eliminen totalmente la presencia del parásito o se desarrolle una vacuna eficaz, se establezcan adecuadas medidas de control.

El trabajo que ha merecido el accésit del Premio Pagés bajo el título “Estudio de las bajas temporales para el Servicio por motivos psicológicos: Mejoras en la detección de psicopatología y simulación de trastornos mentales en las Fuerzas Armadas” ha sido realizado la Capitán Psicólogo Doña Mónica García Silgo, destinada en la área de Reclutamiento de la Subdelegación de Defensa de Granada y por el Comandante Psicólogo Don José Ignacio Robles Sánchez, jefe del Departamento de Psicología de la Escuela Militar de Sanidad y los autores, muestran su preocupación por las bajas por motivos psicológicos que se producen en los soldados y marineros profesionales al poco tiempo de su ingreso en las Fuerzas Armadas, las derivaciones médico-legales que conlleva el diagnóstico clínico y su inclusión en un Cuadro Médico de Pérdida de Aptitudes.

Por este motivo, han realizado este estudio con la finalidad de disponer de un instrumento que pueda ayudar en la identificación de estos trastornos, y evitar posibles supuestos de diagnóstico incorrecto.

El trabajo, que conlleva un cuidado ejercicio de campo y un estudio posterior de interpretación y estadística, hace hincapié en la importancia de la detección temprana de las psicopatologías incipientes, en la distinción de posibles casos de simulación y en la creación de un Cuadro de Pérdidas de Aptitudes Psicológicas diferente del Cuadro Médico, de ahí su utilidad e interés.

Concluyo dando mi más sincera enhorabuena a los autores de ambos trabajos, que han unido al cumplimiento de sus cometidos diarios, el esfuerzo y dedicación que han exigido sus estudios de investigación.

Estos estudios ponen de manifiesto el compromiso de la Sanidad Militar con la sociedad y contribuyen sin duda al prestigio de las Fuerzas Armadas.

Agradezco a todos ustedes su asistencia a este acto y la presencia, siempre emotiva, de los familiares del Dr. Pagés.

Muchas gracias.

Dirección y Redacción:

Inspección General de Sanidad de la Defensa

medicinamilitar@oc.mde.es

Diseño, maquetación, impresión y encuadernación:

Imprenta del Ministerio de Defensa

NIPO: 076-10-056-2

Depósito Legal: M-35163-2009

Tirada: 3.500 ejemplares

Fecha de edición: diciembre 2010



MINISTERIO DE DEFENSA

DIRECCIÓN GENERAL DE RELACIONES INSTITUCIONALES

SUBDIRECCIÓN GENERAL DE PUBLICACIONES

DEFENSA COLABORA PARA EL TRATAMIENTO DE NIÑOS ENFERMOS DEL TERCER MUNDO

Convenio con el Hospital de Sant Joan de Déu (Programa CUIDAM)

El pasado día 27 de julio, en el salón de actos del Hospital de Sant Joan de Déu en Esplugues de Llobregat se procedió a la firma del Convenio entre esa Institución y el Ministerio de Defensa para nuestra adhesión al Programa Cuidam del referido Hospital que tiene como finalidad la atención de pacientes en edad pediátrica, de 0 a 18 años, con enfermedad grave que en su país de origen no pueda recibir el tratamiento necesario. También establece el Programa que exista un tratamiento para dicha enfermedad, generalmente quirúrgico, y que sea altamente resolutivo, siendo las secuelas o el seguimiento posterior al tratamiento asumible en el país de origen, tanto por su estructura sanitaria como por la economía de la familia. El tratamiento no debe comportar una estancia en nuestro país superior a 3 meses.

El compromiso del Ministerio de Defensa es contribuir a detectar casos para este Programa allá donde estén desplegadas nuestras Fuerzas y la Sanidad Militar. Los casos serán presentados mediante conexión de Telemedicina y una vez aceptados serán trasladados por el Ministerio de Defensa a Barcelona, encargándose el Hospital de Sant Joan de Déu de su acogida y la de los familiares que le acompañen, hasta su alta del centro tras el pertinente tratamiento.

A su llegada al Centro la Sra. Ministra fue recibida por el Hermano Pascual Piles, Superior Provincial de la Orden de San Juan de Dios; el Sr. Don Joan Rangel Delegado del Gobierno en la Comunidad Autónoma de Cataluña; Doña Pilar Díaz Romero alcaldesa de Esplugues de Llobregat y Don Manuel del Castillo Rey, Director Gerente del Hospital de Sant Joan de Déu.

Saludaron a la Sra. Ministra la Consejera de Sanidad y Seguridad Social de la Generalitat de Catalunya, Sra. Doña Marina Geli i Fabrega; el Director del órgano de Gobierno Provincial de la Orden de San Juan de Dios; el Coordinador del Programa Cuidam; el Jefe de Obstetricia y Ginecología del Centro; el Inspector General del Ejército de Tierra, Teniente General Don José Muñoz Muñoz; el Inspector General de Sanidad de la Defensa y el Coronel Delegado de Defensa en Cataluña.

La firma del Convenio fue precedida por palabras de bienvenida y presentación del Programa Cuidam por las autoridades del Centro y seguida por la alocución de la Sra. Ministra que reproducimos. Con posterioridad, tras un intercambio de presentes por ambas partes, se produjo una visita de la Sra. Ministra y Autoridades que le acompañaban a la Sala Paidhos en la tercera Planta departiendo con niños atendidos en el Programa Cuidam, que recibieron el regalo de un juguete adecuado a su edad de la mano de nuestra Ministra.

Tras ello se despidió, a la entrada del Centro a la Sra. Ministra por las Autoridades que la recibieron y saludaron.



PALABRAS DE LA MINISTRA DE DEFENSA

Autoritats, Director Gerent, amics i amigues:

Fa unes setmanes vaig anar a l'Hospital Gómez Ulla, que és l'hospital Central de la Defensa, i allà em vaig retrobar amb en Yovit. Es tracta d'un noi afgà de quatre anys, qui gràcies a la tenacitat dels metges de la base militar d'Herat, en Afganistan, va arribar a Espanya per trobar una cura a la seva malaltia greu. El seu cas no és senzill, però al Gómez Ulla ningú perd l'esperança. Una esperança que sense la intervenció de les Forces Armades espanyoles no s'hauria pogut traduir en una nova oportunitat per en Yovit.

Aquest és un fet excepcional. La missió del metges militars és la de salvar vides, a diari, però treballant sobre el terreny on les nostres Forces Armades estan desplegades.

Segur que tots recordeu l'Operació Hispaniola en Haití a inicis d'aquest any. Allà els nostres militars van atendre a 8.000 persones, i van ajudar a néixer a 16 nens i nenes. Aquesta va ser una missió humanitària, i per tant, entre els seus objectius fonamentals es trobava l'atenció sanitària. Però també en la resta d'operacions internacionals en les que participen les tropes espanyoles, el personal mèdic militar, a més d'atendre als nostres efectius, també es destaca per facilitar la feina de la cooperació espanyola envers la població civil.

Els exercits disposen d'ambulàncies tàctiques i de diversos centres mèdics d'atenció primària i de cirurgia d'urgència desplegats per tenir cura dels militars en missió. I tot i no ser la finalitat primera d'aquests recursos, és força freqüent que la població civil acudeixi a aquestes instal·lacions. De fet, l'any 2009 el personal mèdic a Afganistan, Líban i Bòsnia va atendre a 20.573 militars i a 6.430 civils.

L'acció mèdica de les Forces Armades en les operacions internacionals no realitza grans intervencions que requereixen d'instrumental complex o un tractament mèdic especialitzat. I aquest és el gran valor del programa Cuida'm d'aquest Hospital, el Sant Joan de Déu.

Us vull felicitar perquè en el poc temps de funcionament de la iniciativa li heu canviat la vida a més de 100 nens i nenes. Infants que sense vosaltres ho haguessin tingut molt més complicat per ensortir-se'n. Canalla a qui la geografia i la manca de recursos els hi ha privat de drets que gaudim a Europa i a d'altres regions més afortunades.

Amb aquest conveni de col·laboració, el Ministeri de Defensa es suma al programa solidari Cuida'm per a que el nombre de la canalla atesa continuï creixent. En l'actualitat, comptem amb més de 60 persones de suport sanitari desplegades a tot el món junt amb els nostres efectius. I ara aquests sanitaris seran també els corresponents del programa Cuida'm arreu del món.

Els nostres militars en missions internacionals, i de manera particular, els responsables de la sanitat, participaran de la detecció d'aquells casos susceptibles de ser atesos dins del programa Cuida'm. A més, les Forces Armades posaran a l'abast l'eina de la telemedicina facilitant el procés de diagnòsi dels candidats. I no serà la primera vegada que la medicina militar i l'Hospital de Sant Joan de Déu cooperin en el camp tecnològic, enriquint-se mútuament. Així mateix, el Ministeri de Defensa se n'ocuparà del trasllat del nen i de la seva família a Barcelona per tal de rebre les atencions mèdiques necessàries.

Existeixen moltes maneres de contribuir a la pau i a la seguretat en els llocs on aquestes fa temps que no hi són presents. Les nostres Forces Armades ho fan també mitjançant el seu ferm compromís amb la població civil allà on estan desplegades. I justament els infants són prioritaris en aquesta estratègia d'enfortiment de la pau. A cada nen neix la humanitat, va dir en Jacinto Benavente. Recolzant al programa Cuida'm, el Ministeri de Defensa fa una petita aportació a la humanitat en tot el món.

Moltes gràcies

PARTICIPACIÓN DE LA AGRUPACIÓN DE SANIDAD Nº 3 EN LA 7ª FERIA GENERAL DE ZARAGOZA

Con motivo del desarrollo de la 70ª FERIA General de Zaragoza, desarrollada durante los días 09 al 17 OCT 2010, la Unidad de la Agrupación de Sanidad nº 3 (AGRUSAN Nº 3), ubicada en Zaragoza y perteneciente a la Brigada de Sanidad del Ejército de Tierra, participó en dicha feria con la designación del Escalón Médico Avanzado III (EMAT III), en representación de la AGRUSAN Nº 3.

Llevaron a cabo el montaje y exposición de un Quirófano de Campaña y una Unidad de Cuidados Intensivos, con sus equipos correspondientes. También se ubicó una pantalla con ordenador y proyector, en el cual y de modo continuo se fueron proyectando fotografías y videos de participaciones en Misiones y Colaboraciones, tanto Nacionales como Internacionales, así como sobre el desarrollo de cursos de Soporte Vital Básico efectuados en la Unidad. También se intercalaron presentaciones sencillas demostrativas de diferentes procesos de una Reanimación Cardio-Respiratoria.

Lo expuesto por la AGRUSAN Nº 3, tuvo una afluencia de visitas satisfactoria, resultándoles llamativo las explicaciones, despliegue y métodos de asistencia empleados en relación con lo habitual en la vida civil.

Se destaca lo interesante y acertado de la participación de las Unidades en este tipo de actividades, por lo que supone de interrelación y acercamiento a la sociedad en general.



Visita del Director de Sanidad del Ejército del Aire a la Base aérea de Villanubla

El 16 de junio el General Médico Director de Sanidad del Ejército del Aire D. Luis Miguel Callol Sánchez, acompañado por dos Coroneles del Cuerpo de Sanidad Militar, visitaron la Base Aérea de Villanubla.

A su Llegada a la Unidad fueron recibidos por el Coronel Jefe de la Base D. Ignacio Pimentel Llano, Jefes de otras unidades de la Base y personal de Sanidad.

El Coronel jefe de la Base efectuó una presentación en la que hizo una descripción de la Base y problemática sanitaria de la misma y su prevista solución.

El Director de Sanidad y sus acompañantes visitaron detenidamente la Base en su totalidad.

Posteriormente en la Enfermería de la Base se reunieron El General Director y sus acompañantes con el Jefe de la sección de Sanidad y todo su personal, donde se debatieron temas sanitarios de interés para dicha sección.



Visita del Jefe de la Fuerza Logística operativa a la UALSAN



El día 14 del septiembre tuvo lugar la visita del Excmo. Sr. General Jefe de la Fuerza Logística Operativa, D. Juan Enrique Aparicio Hernández-Lastras, a la Unidad de Apoyo Logístico Sanitario, perteneciente a la Brigada de Sanidad y ubicada en el Acuartelamiento "General Arteaga" (Madrid).

Tras la rendición de honores, se desarrolló una exposición en la Sala de Juntas, siendo el ponente el Tcol. D. Pedro Encinas Blanco, Jefe de la UALSAN, y en la que se informó al Gral. Jefe de la FLO de las peculiaridades y situación actual de la unidad, tanto en lo relativo a cometidos y actividades, como el estado de personal y material.

Tras la finalización de la exposición se efectuó un recorrido por las instalaciones de la UALSAN, finalizando la visita con una exposición de material sanitario y veterinario.

Posteriormente se llevó a cabo un Punto de Situación sobre el "Hospital de Campaña" por parte del Coronel D. Enrique Selva Bellod.

Visita del Subsecretario de Sanidad de la República Oriental del Uruguay



El día 9 de septiembre, nos honró con su visita el Excmo Sr. Don Jorge Enrique Venegas Ramírez, Subsecretario de Sanidad de la República Oriental del Uruguay, quien invitado por «Comitas» y tras la pertinente autorización de nuestra Subsecretaría de Defensa, venía a conocer de primera mano nuestro sistema de Telemedicina.

Tras las palabras de bienvenida por el Inspector General de Sanidad y la firma en el Libro de Honor de la Inspección, se le acompañó a la Unidad de Telemedicina del Hospital Central de la Defensa «Gómez Ulla» en la que se le efectuó una presentación general sobre la historia, realidades y perspectivas del Servicio efectuada por el Capitán Médico Del Real Colomo, seguida de un breve pero animado coloquio.

A continuación se pasó a la sala de Telemedicina desde donde, debidamente autorizados por CMOPS, se efectuó una conexión en tiempo real con el Role 2 de Herat en Afganistán siendo atendidos allí por el Cte. Médico Abadía, el Cte. Médico Delgado, el TCol. Médico Torner y

el TCol. Médico Muzás que respondieron a todas las preguntas e inquietudes del Sr. Subsecretario.

Se mostraron imágenes de pacientes debidamente protegidos en su identidad y se realizó una ecografía abdominal en un voluntario sano transmitida en tiempo real, quedando el Sr. Subsecretario muy satisfecho de la calidad de las imágenes del sistema de Telemedicina que entiende es de gran interés para la atención sanitaria en su país que tiene amplias áreas rurales dispersas y sin fácil acceso a la atención sanitaria inmediata.

Por último visitó la Dirección y Gerencia del Hospital Central de la Defensa «Gómez Ulla», compartiendo con todos un desayuno de trabajo y firmando también en el Libro de Honor del Hospital. Tras el protocolario intercambio de presentes, agradeció las atenciones recibidas, nos felicitó por la excelente realidad de la Telemedicina y acompañado como a su llegada por el Agregado Militar y personal de su representación diplomática, abandonó el Hospital.

PREMIOS DE INVESTIGACIÓN AL TENIENTE CORONEL MÉDICO D. JULIO ANTONIO CARBAYO



En lo que llevamos de año, el Teniente Coronel Médico D. Julio Antonio Carbayo Herencia, con destino en el ALA 14 Base Aérea de Albacete, recibió tres premios por diferentes trabajos en los que ha participado.

En el XIII Congreso Nacional de la Sociedad Española de Arterioesclerosis, mención especial 2010, por la comunicación “La arteriopatía periférica predice la morbilidad cardiovascular y la mortalidad por todas las causas en una cohorte prospectiva de origen poblacional”.

En la 15ª Reunión Nacional de la SEH-LELHA, mejor poster por su sesión, por la comunicación “Riesgo cardiovascular poblacional. Cambios en 12 años”.

En la 15ª Reunión Nacional de la SEH-LELHA, mejor poster por su sesión, por la comunicación “Riesgo cardiovascular poblacional. Cambios en 12 años”.

En la Fiscam, un accésit en la modalidad Asistencia Sanitaria I, por el trabajo “Evaluación del polimorfismo Arg72Pro de p53 como factor pronóstico de traumatismo craneoencefálico grave y su participación en la construcción de un modelo predictivo”.

El Teniente Coronel Médico D. Julio Antonio Carbayo obtuvo del VIII Premio Dr. Muñoz Cariñanos a la mejor ponencia presentada en el 9º Simposium de la Sociedad Española de Medicina Aeroespacial (SEMA), celebrado en noviembre de 2008 en Zaragoza y recibido oficialmente en el IX Congreso de la SEMA celebrado en Andorra en noviembre del año 2009. El título de la ponencia fue: “Estudio de intervención en la prevención de la pérdida auditiva por ruido. Ensayo clínico multicéntrico y multinacional”.

TOMA DE POSESIÓN DEL NUEVO JEFE DEL ESTADO MAYOR FUNCIONAL DEL CUARTEL GENERAL DE LA BRIGADA DE SANIDAD DEL EJÉRCITO DE TIERRA

El pasado día 30 de septiembre del presente año, en el Acuartelamiento "General Cavalcanti" sede del Cuartel General (CG) de la Brigada de Sanidad (BRISAN) del Ejército de Tierra (ET), en Pozuelo de Alarcón (Madrid), tuvo lugar el Acto de Toma de Posesión del nuevo Jefe del Estado Mayor Funcional (JEMF) de la Brigada de Sanidad, presidido por el Excelentísimo Sr. General Médico Jefe de la Brigada



de Sanidad, D. Juan Rey Naya, acompañado por todos los Jefes de las Unidades pertenecientes a la BRISAN, así como por personal invitado al acto.

Tras la lectura de la Resolución por la que fue destinado como JEMF, del CG de la BRISAN el Sr. Teniente Coronel de Infantería, Diplomado de Estado Mayor D. Adrián Benito Alcalá, el General Rey Naya leyó la fórmula de Orden del General de Ejército JEME, por la que se le "Reconocerá al Teniente Coronel como JEMF de la Brigada de Sanidad, Respetándole y Obedeciéndole en todo lo que Mandare Concerniente al Servicio".

Seguidamente el Tcol. Benito, dirigió unas breves palabras, poniéndose a las órdenes del General Jefe de la Brigada de Sanidad y manifestando su voluntad de trabajar en pro de la Brigada de Sanidad del ET, solicitando a todos los destinados en este Estado Mayor su colaboración y apoyo para llevar a buen fin todas las órdenes y cometidos que le sean encomendados a la Brigada de Sanidad.

El acto finalizó con un sencillo desayuno en el comedor del Acuartelamiento, en el que el General Rey Naya, felicitó al Tcol. Benito por su destino como nuevo JEMF, de la Brigada de Sanidad.

COMIENZO DEL CURSO EN LA CÁTEDRA ALMIRANTE D. JUAN DE BORBÓN

El día 5 de octubre dio comienzo el curso: "SANIDAD EN SEGURIDAD Y DEFENSA" y "SANIDAD MILITAR", por la Cátedra Almirante D. JUAN DE BORBÓN, en convenio CESEDEN - U. COMPLUTENSE MADRID.

En la introducción al curso intervino el Director del curso, General de División Médico D. Juan M. Montero Vázquez, Inspector General de Sanidad del Ministerio de Defensa; D. José Luis Álvarez-Sala Walther, Decano de la Facultad de Medicina de la UCM; D. Pablo Gil Lozaga, Catedrático de la Facultad de Medicina de la UCM y el General de Brigada Médico D. Luis Callol Sánchez, Director de Sanidad del Ejército del Aire.

La clase inicial de las asignaturas fue impartida por el Teniente Coronel Médico D. José Ramón Méndez Montesinos, Jefe de Medicina Preventiva de la Defensa "Gómez Ulla". El Tema de dicha clase fue "Medicina preventiva en operaciones militares. Inteligencia sanitaria".



LABORATORIO DE REFERENCIA DE DROGAS



Instalaciones de la calle Embajadores



Nuevas instalaciones en el H. Gómez Ulla



Hace un año, en agosto de 2009, por Orden del Inspector General de Sanidad, se trasladó el Laboratorio de Referencia de Drogas del Centro Militar de Farmacia de la Defensa que estaba ubicado en la C/ Embajadores a las nuevas dependencias del Complejo Hospitalario Gómez Ulla en la 6ª planta del Edificio de Mínimos.

El Laboratorio de Referencia de Drogas es el primer Laboratorio de Farmacia Militar que tiene reconocida su capacidad técnica a través de la Acreditación otorgada por ENAC según la Norma UNE-EN-ISO-17025 dicha acreditación está en vigor desde el día 19/10/2007.

El alcance de la Acreditación (610/LE1261) permite emitir informes con validez reconocida internacionalmente en más de 50 países firmantes de los convenios de colaboración, incluyendo a la práctica totalidad de la UE y EFTA, así como USA, Canadá, Japón, China, Australia, etc.

El alcance de la Acreditación incluye el análisis para la confirmación en orina, de las siguientes sustancias:

Cannabinoides (11nor-delta-9-carboxi THC), Cocaína (Benzoilecgonina, ecgonina metilester, anhidroecgonina metilester, cocaína y cocaetileno), Anfetamina, Metanfetamina, Metilendioxianfetamina (MDA), Metilendioximetanfetamina (MDMA, éxtasis), Opiáceos (codeína, morfina, 6-monoacetil morfina y acetil codeína).

ALEJANDRO BELAÚSTEGUI VISITA AL DR. MASSONS

Nuestro colaborador Alejandro Belaústegui Fernández, autor de la colección sobre sanitarios militares, "Inicio de una lucha contra el olvido", ha visitado a finales del mes de agosto pasado al Académico e ilustre Historiador de la Sanidad Militar, Dr. D. José María Massons Esplugas, en su residencia de verano Masía Rabbasa, auténtico museo familiar, de Santa Susana (Barcelona), con el propósito de entregarle un ejemplar de su último libro "Pedro Virgili i Bellver, Cirujano Mayor del Ejército y de la Armada". El Dr. Massons se encuentra delicado de salud, pero a pesar de ello tuvo la amabilidad de invitar a Belaústegui a que pasara un día en su compañía junto con su familia y amigos.



José M^a Massons y Esplugas (Valls, 1913)

Médico catalán. Premio extraordinario de Bachillerato en la Universidad de Zaragoza y de Licenciatura en Medicina por la Universidad de Barcelona. Médico interno en cirugía, por oposición, del Hospital Clínico de Barcelona. Dirigió un equipo quirúrgico al servicio de la Sanidad Militar republicana durante la Guerra Civil. Doctor en Medicina por la Universidad de Madrid (1941). Trabajó en la Cátedra de Farmacología, en el Hospital Clínico de Barcelona, entre 1940 y 1956. Creador y director del Laboratorio de Productos Farmacéuticos DROVYSSA. Miembro de la Sociedad Catalana de Historia de la Medicina; numerario de la Real Academia de Medicina de Cataluña y correspondiente de la de Mallorca y de la Nacional de Méjico. Autor de la **Historia de la Sanidad Militar Española** (4 tomos), a la que dedicó diez años de su vida, y de centenares de artículos de divulgación científica y en defensa de la cultura catalana. En el año 2008 fue galardonado con la Creu de San Jordi.

IV CERTAMEN DE PINTURA ISFAS 2010

IV CERTAMEN DE PINTURA ISFAS 2010



El Instituto Social de las Fuerzas Armadas convoca su IV Certamen de Pintura. El plazo de admisión termina el 14 de marzo de 2011. Toda la información en el BOD n.º 197 de 7 octubre de 2010 o en www.mde.es/isfas

HISTORIA DE LA SANIDAD MILITAR ESPAÑOLA

TOMO I

José M.^a Massons



CURSOS DE VERANO DE LA COMPLUTENSE 2010: “NEUROESTÉTICA: CEREBRO, MENTE Y BELLEZA”

En la edición de los Cursos de Verano de la Complutense de El Escorial de 2010, en la semana del 26 al 30 de julio se ha celebrado el curso Neuroestética: Cerebro, Mente y Belleza.

Financiado por la Sociedad Española de Neurología, ha sido dirigido por el Teniente Coronel Médico D. Antonio Martín Araguz, especialista diplomado en Neurología y destinado en el Servicio de Neurología del Hospital Central de la Defensa “Gómez-Ulla” de Madrid y profesor asociado de Medicina de la Universidad de Alcalá de Henares y codirigido por el profesor Javier Campos Bueno, del departamento de Psicología Experimental de la Universidad Complutense.

Los objetivos docentes del curso han sido la valoración de los logros de la investigación multidisciplinar actual en la compleja relación entre arte y ciencia, dado que en el estado actual de los conocimientos científicos resulta ciertamente complicado determinar cuál es la base neurológica de la experiencia estética que produce una obra de arte, aunque resulta innegable que todo arte se expresa a través del cerebro y que existe una compleja relación entre la fisiología cerebral y la percepción artística.

El Curso fue inaugurado por el Decano y el Vicedecano de Medicina de la Complutense (profesores D. José Luis Álvarez-Sala y D. David Martínez, respectivamente) y han participado como ponentes, además de los directores, los profesores Javier DeFelipe (investigador del CSIC), Fernando de Valle-Inclán (Universidad de la Coruña), M^a Ángeles Ceballos (Neurólogo, directora del Registro de Testimonios Finales), Octavio de Juan (catedrático de Viola), Jesús Porta (neurólogo, Hospital Clínico), Pedro Montoya (Universidad de Islas Baleares), Carlos García Gual (catedrático de filología helénica de la Universidad Complutense), Ángel Guerrero (neurólogo, Hospital Clínico de Valladolid), M^a. Luisa García de la Rocha (neurólogo, Ministerio de Asuntos Exteriores) y Niels Birbaumer (Director del Inst. Medical Psychology and Behavioral Neurobiology de Alemania).

Las conclusiones del curso se resumen brevemente en la forma que los neurocientíficos buscan la base cerebral y mental de los conceptos estéticos para lograr una aproximación a la definición de “belleza”, una creación exclusiva del ser humano. El arte afecta a la compleja función y organización neurológica cerebral. Incluso cuando el cerebro enferma o envejece, el arte, creado o percibido, no se pierde sino que se transforma. Sigue siendo arte.

Los artistas, por su parte, entienden los procesos cerebrales que evocan el placer de ese “sentimiento estético”. Su cerebro crea belleza y expresan sus esperanzas, sus deseos y su visión del hombre o de la sociedad a través de un complejo mundo de percepciones



Don Antonio Martín Araguz entre los Profesores Carlos García Gual, catedrático de Filología Helénica de la Universidad Complutense de Madrid, (izquierda) y Don Pedro Montoya, Director del Laboratorio de Investigación del Dolor de la Universidad de las Islas Baleares, en uno de los debates

e investigan las leyes de la naturaleza de una forma que les lleva al objetivo de conseguir la satisfacción de crear una obra de arte.

Por lo tanto, dado que neurocientíficos y artistas estudian el cerebro de una forma sólo aparentemente distinta, la coincidencia en la tarea común de entender la respuesta cerebral ante la belleza, ampliando así el concepto de “neuroestética”, ha resultado altamente enriquecedora. El debate multidisciplinar entre científicos del cerebro, artistas y otros humanistas junto con la participación activa de los asistentes ha permitido aumentar los conocimientos neurológicos sobre estética y belleza, comenzando a entenderse la base neurobiológica de la experiencia artística dentro de la inmensa complejidad de las actividades humanas.

Entre las actividades culturales asociadas al evento, se celebró, con enorme éxito de público y crítica, un concierto de cámara a cargo del “Cuarteto Almus” (único cuarteto español que ha interpretado la integral de cuerda de Beethoven y que ha actuado con los “Stradivarius” de la Casa Real), al que pertenece el profesor Octavio de Juan, uno de los ponentes del curso, con el programa “El humor en la música de cámara”.

El Curso ha sido valorado muy positivamente tanto por los alumnos (más de 50 matriculados) como por el patrocinador, los medios de comunicación y por los responsables de la Universidad Complutense, quienes han expresado al Dr. Martín Araguz su firme voluntad de apoyar la celebración de una continuación sobre el mismo tema en los Cursos de Verano del Escorial el próximo año 2011.

XIV Jornadas de Toxicología Clínica

Durante los pasados días 30 de septiembre y 1 de octubre se celebraron en el Hospital Clínico Universitario de Zaragoza las “XIV Jornadas de Toxicología Clínica”, con la asistencia de dos representantes del Servicio de Toxicología del CEMILFAR.

A lo largo de estos dos días se trató de ofrecer una visión global de las Unidades de Toxicología Clínica, abordando su análisis con una visión global de la mismas y desde un punto de vista multidisciplinar.

Además de productivos intercambios de experiencias y puesta en común de conocimientos y técnicas, las Jornadas tuvieron como importante y significativo colofón la presentación de la nueva Fundación de Toxicología Clínica.

La participación de personal militar del Servicio de Toxicología en estas jornadas, ha permitido estrechar los lazos de colaboración con el Instituto Nacional de Toxicología (único

centro de información toxicológica en nuestro país) y con las diferentes Unidades Funcionales de toxicología Clínica de la Red Sanitaria Nacional, con quienes viene colaborando de forma permanente.



LA JEFATURA DE APOYO VETERINARIO EN EL “I FORO IBEROAMERICANO DE ACADEMIAS DE CIENCIAS VETERINARIAS”

Los días 21 y 22 de octubre tuvo lugar en Santiago de Compostela el “Primer Foro Iberoamericano de Academias de Ciencias Veterinarias”. Los actos se realizaron en el Salón Noble del Pazo de Fonseca, sede del Rectorado de la Universidad. Asistieron representantes de las Academias Nacionales de Argentina, Ecuador, México y Paraguay y presidentes de varias Academias de las comunidades autónomas. La conferencia inaugural de la solemne apertura de Academias la realizó el General Caparrós invitado especialmente para participar en la sesión de apertura. El General Caparrós es el Jefe de Apoyo Veterinario de la Inspección General de Sanidad y miembro de las Reales Academias de Ciencias Veterinarias y de Doctores de España y de la Académie Nationale de Médecine Vétérinaire de France. El título de la conferencia fue “Aportación de las Ciencias Veterinarias a la cultura de paz, seguridad y defensa”.



CONFERENCIA DEL GENERAL MÉDICO D. LUIS CALLOL SOBRE SANIDAD MILITAR. PRESENTE Y FUTURO



Del 30 de septiembre al 2 de octubre tuvo lugar en Placencia el 10º ENCUENTRO GLOBAL DE NEUMOLOGÍA, dentro de las actividades desarrolladas por SANITARIA 2000, foro en el que se debate sobre los problemas y soluciones de la sanidad. El acto inaugural fue presidido por la Consejera de Sanidad y Dependencia de Extremadura, Dña. María Jesús Mejuto, acompañada por el Prof. Ruiz Manzano, Presidente de la Sociedad Española de Aparato Respiratorio y Cirugía Torácica, el Dr. Germán García de Vinuesa Broncano, Presidente de la Sociedad Extremeña de Neumología, y el Dr. Pino, organizador y director de SANITARIA 2000.

La conferencia inaugural fue impartida por el Gral. B. Médico Dr. Callol, “Sanidad Militar. Presente y futuro”, moderado por el Prof. Álvarez-Sala Walther, Decano de la Facultad de Medicina de la UCM. Se expuso la organización de la Sanidad Militar, funciones, misiones desde hace 20 años incluyendo el despliegue actual, problemas y posibles soluciones. Dio lugar a un amplio coloquio donde quedó patente el interés suscitado entre los asistentes.

CLAUSURA DEL II CURSO DE PROCEDIMIENTOS EXPERIMENTALES

El pasado día 25 de octubre se clausuró en el servicio de medicina y cirugía experimental del CEMILVET el II Curso de capacitación para dirigir procedimientos experimentales con animales de laboratorio, categorías B y C. La inauguración del curso la realizó el Inspector General de Sanidad de la Defensa al que acompañaba el General Jefe de Apoyo Veterinario. La clausura la presidió el General director del Hospital Central de la Defensa al que acompañaba el Coronel Veterinario director del Centro Militar de Veterinaria. Han concurrido seis oficiales médicos y dos veterinarios, todos ellos con formación quirúrgica. El curso ha tenido una fase por correspondencia durante el mes de septiembre y otra presencial del 18 al 25 de octubre. Con este curso un nuevo plantel de sanitarios han quedado capacitados para dirigir los procedimientos experimentales de la investigación biomédica y para manipular las diferentes especies animales que se utilizan como modelos biológicos.



De izquierda a derecha: General Caparrós; Inspector General de Sanidad de la Defensa, General Montero; Coronel Aguilera y Comandante Chamorro, Jefe de la Policlínica Veterinaria

LA SANIDAD MILITAR ESPAÑOLA EN EL CONGRESO DE LA ASOCIACIÓN DE MÉDICOS MILITARES DE LOS ESTADOS UNIDOS



Cap. Enf. Ortiz, GB Méd. Callol, Cte. Méd Gil,
Cap. Méd De Nicolás, Cap. Méd. Munayco

El Congreso Anual de la Asociación de Médicos Militares de Los Estados Unidos de América (Amsus) tuvo lugar en Phoenix (Arizona) desde el 31 de octubre al 4 de noviembre de 2010. Se trata de un congreso con una gran tradición en EEUU, ya que se celebra desde 1891, y hoy en día tiene carácter internacional.

Este año, IGESAN comisionó como representante al Cte. Médico D. Pedro J. Gil López, profesor del Departamento de Medicina de la EMISAN. Asimismo, asistió una delegación de la Sanidad del Ejército del Aire, liderada por el Excmo. Gral. Brigada Médico D. Luis Callol Sánchez.

Durante el congreso, se trataron tanto temas institucionales y organizativos de la Sanidad Militar, como temas logístico-operativos referentes a los despliegues internacionales, y de carácter clínico, como la asistencia al paciente quemado o el tratamiento de heridas en combate. Sin duda uno de los aspectos

más interesantes es la exposición de casas comerciales fabricantes de material sanitario, donde se presentan las últimas novedades para la atención a la baja en combate, en aspectos como control de hemorragia, manejo de la vía aérea y de los problemas ventilatorios, principales causas de mortalidad en combate.

I JORNADAS DE SANIDAD MILITAR EN LA FACULTAD DE MEDICINA DE LA UNIVERSIDAD DE GRANADA

Más de 250 estudiantes y profesionales de las Ciencias de la Salud han concurrido durante los días 4, 5 y 6 de octubre a las I Jornadas de Sanidad Militar, una iniciativa de la Real Academia de Medicina y Cirugía de Andalucía Oriental, que se han desarrollado en el Aula Magna de la Facultad de Medicina.

El acto de apertura fue presidido por el Rector de la UGR, la Presidenta de la Real Academia de Medicina y Cirugía de Andalucía Oriental, el Teniente General Jefe del MADOC y el Decano de la Facultad de Medicina, en cuyas intervenciones pusieron de manifiesto su satisfacción por la celebración de esta actividad, que amplía la colaboración entre las comunidades universitaria y la institución militar, a un campo, el de la Salud, hasta ahora poco tratado.

A lo largo de tres días de convivencia, las jornadas han ofrecido, dentro de las limitaciones temporales, una visión global de la Sanidad Militar, desde su organización y capacidades, hasta su funcionamiento y experiencia operativa en misiones internacionales como Irak, Afganistán y Haití.

Las diversas intervenciones, coordinadas por los generales médicos D. José Luis Martínez-Aedo Sáenz de Ormijana, Director de Sanidad del Ejército de Tierra y D.

Francisco Javier Alsina Alvarez, Subinspector General de Sanidad Logístico-Operativa, han proporcionado una gran variedad de puntos de vista, conjugando las diferentes especialidades profesionales –médicos, enfermeros, veterinarios, psicólogos y personal del cuerpo general– con la diversidad de unidades y de organismos participantes: Dirección de Sanidad del Ejército de Tierra, Instituto de Medicina Preventiva de la Defensa, Brigada de Sanidad, Hospital Central de la Defensa, Escuela Militar de Sanidad, Inspección General de Sanidad, Subdirección General de Reclutamiento y Escuela Militar de Defensa NBQ.

Además, la tercera Jornada ha lanzado un puente hacia el futuro, presentando algunas capacidades y posibilidades de la telemedicina o, con un concepto más amplio, de la salud conectada, de la mano de D. Luis Carlos Fernández, director del Centro de Telefónica I+D de Granada.

El elevado número de asistentes que han seguido las Jornadas, las preguntas formuladas en los coloquios, el interés de todas las partes en dar continuidad a estas relaciones, y las numerosas actividades de interés común que se han identificado, sugieren que nos encontramos ante una iniciativa con un gran potencial de colaboración.



II JORNADAS SOBRE CULTURA PARA LA DEFENSA

Los días 28 y 29 de octubre, en el Salón de Grados del Edificio Zabaleta del Campus de las Lagunillas, de la Universidad de Jaén, se han celebrado las II Jornadas sobre cultura para la Defensa, bajo el título de "Proyecto integrado para la cultura de la Defensa. Una experiencia novedosa"

Dichas Jornadas han sido organizadas por el Área de Derecho Internacional Público y Relaciones Internacionales de la Universidad de Jaén, la Dirección General de Relaciones Institucionales del Ministerio de Defensa y el Círculo de Amigos de las FF.AA, presidido por el Dr. D. Alfonso Rojas Salcedo.

En el marco de la difusión de la Cultura para la Defensa y la formación de los jóvenes en el conocimiento de la misma, estas jornadas se ajustan y giran sobre los aspectos jurídicos específicos por el que se rigen nuestras Fuerzas Armadas, en sus actuaciones y prácticas e intervenciones en los diversos tribunales que amparan y garantizan el cumplimiento del Derecho o juzgan las trasgresiones y violaciones de éste en el contexto de las Operaciones frente a las nuevas amenazas.

Al mismo tiempo se han mostrado y explicado aspectos complementarios que pueden convertirse en una auténtica alternativa laboral para el personal universitario español, sobre todo en los Cuerpos Comunes, como el de Sanidad Militar. Progresan proporcionando las fórmulas del compromiso individual con la Defensa de la Nación desde la Sociedad civil.

En este sentido la conferencia titulada "La Sanidad Militar. Presente y futuro" trató sobre el papel del personal perteneciente al Cuerpo Militar de Sanidad en los conflictos que hoy se desarrollan en el Mundo y las perspectivas de futuro de la misma. También se explicó la actual normativa para el ingreso en el Cuerpo Militar de Sanidad, tanto como Militar de Carrera como de Complemento, y las diferentes pruebas que componen la oposición para el ingreso en el mismo.



El TCol. Médico D. Rafael Aliaga durante su intervención


CUATRO OFICIALES DE SANIDAD MILITAR ESPAÑOLA EN EL COMBAT CASUALTY CARE COURSE (C-4) CELEBRADO EN CHILE



El pasado 20 de agosto de 2010 comenzó el Combat Casualty Care Course (C-4) organizado por la Sanidad Naval de la Armada de Chile con el apoyo del Comando Sur de Estados Unidos, celebrado en Fuerte Aguayo al que asistieron cuatro oficiales del Cuerpo Militar de Sanidad (la Comandante Médico María Asunción Sánchez Gil, la Capitán Enfermera Gema Colmenar Jarillo y el Alférez Enfermero Iñigo Fernández Ruiz en calidad de alumnos y el Capitán Enfermero Valentín González Alonso en calidad de instructor).

El citado curso tiene una duración de siete días en régimen de internado con la participación de 137 alumnos de diversas nacionalidades iberoamericanas, junto con la participación, por tercera vez de España. Durante esta intensa semana, el alumno participa de clases teóricas, canchas prácticas y simulacros que emulan la recogida y tratamiento del herido bajo fuego, en situación táctica y durante la evacuación. España, una vez más, ha quedado muy bien representada ya que el premio como mejor alumno fue para la Capitán Gema Colmenar Jarillo (premio ostentado por un español durante las últimas tres ediciones), la Comandante Médico María Asunción Sánchez Gil fue galardonada con el premio de alumna destacada y la patrulla comandada por el instructor español el Capitán Enfermero Valentín González Alonso obtuvo el premio a la mejor patrulla del curso C-4.

Ejercicio de simulación en el manejo de un brote de gripe pandémica A(H1/N1). Iniciativa 5+5



Las Fuerzas Armadas del Reino de Marruecos ha organizado los días 21 y 22 de septiembre, en Rabat, un ejercicio de simulación en el manejo de un brote de gripe pandémica A(H1/N1).

Dicho ejercicio ha contado con la representación de médicos epidemiólogos y especialistas en logística sanitaria y transmisiones, de los siguientes países: Marruecos, Argelia, Túnez, Libia, Italia, Francia, Malta, Mauritania y España.

Por parte de España asistieron la Comandante Médico Dña. L. Elena Ballester Orcal, destinada en el Instituto

de Medicina Preventiva de la Defensa y la Comandante Médico Dña. Elga Mayo Montero, destinada en la Escuela Militar de Sanidad.

El objetivo de dicho ejercicio fue realizar una puesta en común de los protocolos disponibles en cada país participante, ante la aparición de un brote de gripe pandémica A(H1/N1).

Para conseguir dicho objetivo se realizaron las siguientes actividades:

- Conferencias por parte de los representantes de Marruecos:
 - Responsabilidad nacional ante la pandemia A(H1/N1).
 - Responsabilidad de los servicios de salud de las Fuerzas Armadas.
 - Papel desempeñado por los especialistas en logística y transmisiones en una pandemia A(H1/N1).

- Seminario: "tormenta de ideas" de los diferentes participantes, con el objetivo de llegar a unas conclusiones consensuadas.

- Presentaciones de las conclusiones.
- Proyección de una película por parte de las autoridades sanitarias de Marruecos donde se recogían las diferentes actividades que habían llevado a cabo en un ejercicio en el campo. Donde se presentaban la coordinación con

« El objetivo de dicho ejercicio fue realizar una puesta en común de los protocolos disponibles en cada país participante, ante la aparición de un brote de gripe pandémica A(H1/N1)».

los distintos puntos de mando, evacuaciones del personal enfermo, medidas de aislamiento, despliegue del hospital de campaña, manejo de las bajas contaminadas, manejo de las comunicaciones.

- Visita al laboratorio P3 del Hospital Militar de Rabat, el cual ha sido de referencia durante la pandemia de gripe A(H1/N1).

Conclusiones

- La pandemia de gripe A tiene una gravedad desconocida (mortalidad, morbilidad).

- El manejo este tipo de situaciones requiere una planificación específica (gestión de crisis, alerta y respuesta de epidemias).

- La respuesta global y la colaboración entre los países pertenecientes al 5+5, es fundamental para controlar este tipo de crisis sanitaria mundial (basado en el Reglamento Sanitario Internacional).

La iniciativa 5+5 fue iniciada en 1990 y la dimensión Defensa fue desarrollada en 2004. El 21 de diciembre de 2004 los ministros de Defensa de Argelia, España, Francia, Italia, Libia, Malta, Marruecos, Mauritania, Portugal y Túnez firmaron una Declaración de Intenciones para constituir una nueva iniciativa de seguridad en

el Mediterráneo, limitada a su cuenca occidental, bautizada como Iniciativa 5+5. Su objeto es desarrollar la cooperación multilateral, llevando a cabo actividades prácticas en el ámbito de un plan de acción anual, para reforzar el entendimiento mutuo y la confianza, con el fin de promover la seguridad en el Mediterráneo Occidental.

Tiene un carácter eminentemente operativo y práctico; constituye un foro privilegiado para el intercambio de ideas y el lanzamiento de iniciativas; y, finalmente, el Diálogo 5+5 se beneficia de la homogeneidad derivada de su ámbito geográfico, circunscrito al Mediterráneo Occidental.

En la parte superior se presenta la portada del programa del ejercicio y la foto oficial de todos los participantes.

FAUNA VENENOSA TERRESTRE

*Fidel Fernández Rubio,
Luis Moreno Fernández-Caparrós*
Edita el Ministerio de Defensa



En muy poco tiempo se ha puesto de manifiesto que nuestras Fuerzas Armadas se desenvuelven con soltura en otros escenarios internacionales cuyos biotopos y biocenosis son diferentes a los habituales. Conscientes de ello la Inspección General de Sanidad de la Defensa ha procurado a lo largo de los últimos años suministrar información útil a los sanitarios militares sobre el conocimiento de la flora y la fauna de utilidad, sin desdeñar también la peligrosa. Los nuevos compromisos internacionales ha supuesto el desplazamiento de nuestras Fuerzas Armadas a otras zonas de operaciones y, aunque por la Subdirección General de Publicaciones se ha puesto recientemente a disposición de nuestros mandos una información actualizada y muy práctica, hacía falta en el ámbito de las Fuerzas Armadas una obra que, con una cierta profundidad, sensibilizase a los componentes del Cuerpo Militar de Sanidad sobre la importancia que tiene el conocimiento de la fauna peligrosa. Una simple ojeada al índice de materias de este libro basta para darse cuenta de la amplitud del propósito de la obra. La información suministrada está actualizada y se recogen aspectos muy interesantes de biogeografía sanitaria militar. Aunque el libro, en su origen, está dirigido a los profesionales de la medicina preventiva y a los especialistas en control de plagas creemos que también será útil para los militares que siguen las enseñanzas de formación y perfeccionamiento y para aquellos que tienen responsabilidades en inteligencia sanitaria cuando tengan que intervenir en la preparación de las órdenes de operaciones. Con respecto a la médula del libro éste ha sido estructurado, a lo largo de sus 526 páginas, en dos partes bien delimitadas. La primera recoge, con suficiente extensión y riqueza de datos, los artrópodos venenosos de picadura alimentaria –arañas, alacranes, ciempiés y garrapatas-; los de picadura anal, seleccionando entre los Himenópteros las avispas, avispones, abejas y hormigas; con respecto a las picaduras por contacto o ingesta se han incluido las producidas por coleópteros y lepidópteros. La segunda parte está dedicada al estudio de los vertebrados venenosos. En esta parte se recogen aquellos anfibios, lagartos, serpientes, aves y mamíferos que son susceptibles de producir un envenenamiento. El capítulo dedicado a la Herpetología de interés sanitario es muy importante y queda tratado con notable profundidad. La iconografía, original en su totalidad, contribuye a clarificar el texto. El libro se completa con un bloque temático en el que se recogen las etimologías de los nombres entomológicos y médicos empleados. Un glosario de todos los términos usados contribuye a la didáctica y en un anexo se recogen en una lista actualizada todos los antivenenos disponibles. Finaliza el libro con una completísima bibliografía. Los autores ya han realizado en el año 2009 el estudio de los artrópodos de interés en medicina y veterinaria. Emplazamos a los autores para que completen su obra con una trilogía en la que debe ser recogida en otro volumen el estudio de la fauna venenosa acuática y la biogeografía de interés sanitario.

El Escalón Médico Avanzado del Ejército de Tierra en las misiones de paz y de asistencia humanitaria realizadas por las Fuerzas Armadas

*José Luis Rodríguez Jiménez,
Luis Palacios Bañuelos,
María F. Sánchez Hernández.*



El libro que comentamos es el fruto de un proyecto de investigación financiado por el Instituto Español de Estudios Estratégicos y dirigido por José Luis Rodríguez, profesor de Historia Contemporánea de la Universidad Rey Juan Carlos. En sus páginas se narran y analizan las labores de los tres Escalones Médicos del Ejército de Tierra en el marco de las denominadas "operaciones en el exterior".

El libro expone las misiones concretas desarrolladas por los EMAT Sur, Centro y Norte durante las misiones realizadas por las Fuerzas Armadas en las décadas de 1990 y 2000, las oficiales y las asumidas voluntariamente una vez que su personal se ha desplegado en el teatro de operaciones correspondiente. El libro comienza con dos capítulos introductorios, que tratan de la Sanidad Militar en campaña y de los antecedentes de la Sanidad Militar española en operaciones en el exterior, con unas páginas de interés, por novedosas, sobre las misiones en Vietnam y Nicaragua.

A continuación sigue un capítulo sobre los orígenes del EMAT, en el que se razona la necesidad de disponer de una unidad de este tipo, a partir de la Operación Caspio en Irán y la misión en el Kurdistán iraquí con la Brigada Paracaidista a comienzos de los noventa, y se atiende a la creación del EMAT-Sur, a partir de la iniciativa de un grupo de médicos que trabajaban en los hospitales militares Vigil de Quiñones de Sevilla y Gómez Ulla de Madrid.

Los capítulos siguientes estudian las misiones del EMAT en los distintos escenarios a los que desde entonces han acudido nuestras Fuerzas Armadas: misiones de pacificación, de imposición de la paz, de ayuda humanitaria, en socorro de poblaciones afectadas por catástrofes naturales, y de seguridad y estabilización.

El capítulo 5, dedicado a las misiones de los EMAT en la antigua Yugoslavia, en concreto en Bosnia-Herzegovina y Kosovo, aporta numerosos datos sobre el trabajo allí realizado, de prevención, de atención a las bajas propias (las primeras muertes en operaciones en el exterior por fuego de uno de los bandos implicados en el conflicto) y de atención también a la población civil, gracias a la cual miles de personas salvaron su vida o mejoraron su salud física y psíquica. Muy novedoso es el epígrafe dedicado al levantamiento de cadáveres en el enterramiento de Rakos y la fosa común de Padalisht (Kosovo).

El capítulo 6, que trata de misiones específicas de ayuda humanitaria, como la Tango Tango en Turquía y la India-Micke en Mozambique, nos habla de la dificultad de trabajar en escenarios muy alejados de las fronteras nacionales y donde a los problemas de logística se añaden las dificultades creadas por una catástrofe natural, pero también de la satisfacción de poder dar asistencia a personas de muy escasos recursos y que han visto como el impacto de la furia de la naturaleza en forma de terremoto, huracán o inundaciones ha venido a sumarse a sus problemas cotidianos.

El capítulo 7 nos lleva a Afganistán e Irak y nos sitúa en escenarios de guerra, donde los riesgos aumentan considerablemente respecto a cualquier otra operación en el exterior, donde, en consecuencia, aumenta el valor de la labor realizada, que consistió en atender al personal militar propio, al de los ejércitos aliados en zona y a la población civil siempre que fue posible, que fue en muchas ocasiones.

El libro se cierra con las misiones en Pakistán, Congo y Libano.

Estamos pues ante una historia de conjunto, una historia del EMAT que enriquece nuestro conocimiento de la Sanidad Militar, con un enfoque distinto a los análisis realizados sobre las misiones en el exterior. El libro está construido a partir de la revisión de la bibliografía existente sobre el tema, el acceso a documentación interna de los EMAT y el empleo de fuentes orales. El texto escrito se completa con un CD a modo de anexo fotográfico. La recopilación y documentación de esta fuente icónica constituye una de las aportaciones más destacadas del trabajo que comentamos.

Manuel Guiote Linares, Coronel Médico.

MELILLA EN EL CORAZÓN

*María Santos de Martín Pinillos y
Alicia María García Fernández*



Para un melillense escribir sobre este libro de María Santos de Martín Pinillos y Alicia María García Fernández, conocidas autoras en textos emotivos de temas militares, es una agradable tarea fruto de los buenos ratos que he pasado dedicado a su lectura.

Mi ciudad natal surge también de mi corazón, y con él recorro las páginas del libro gozando de su lectura cercana y entrañable, mientras que nombres de calles y fotos de ambientes y edificios me trasportan a mi infancia y juventud.

Al mismo tiempo los nombres y sucesos, que me sonaban cercanos en los años cuarenta y cincuenta del siglo pasado, surgen acompañados de una erudita investigación histórica, que demuestra, junto a la reconocida competencia de las autoras, su intención, bien lograda, de llevar en el corazón a una ciudad que se remonta en los siglos y recorre con ellos una apasionante historia.

Esta historia nos la cuentan las autoras impregnándonos de un hilo conductor al que necesariamente se unen las propias vidas de los que pasamos nuestros mejores años en la hermosa ciudad que se sitúa, como ellas dicen, "Asomada al Mediterráneo, con una luz y alegría características de las más afamadas ciudades de Andalucía".

Melilla es una ciudad ceñida por el mar y la frontera, donde se refleja una historia local llena de intensas emociones, así como una participación activa, durante más de 500 años, en las vicisitudes de la historia general de España. Las autoras muestran, con la sencillez y cercanía de su buen hacer, todos estos eventos, que constituyen para cualquier lector una agradable y fructífera lectura, y para los melillenses, que compartimos con ellas ese bagaje en el corazón, un sentimiento añadido de gratitud.

La Imprenta-Escuela de la Asociación Pro Huérfanos de la Guardia Civil realiza un esmerado trabajo en la elaboración del libro.


Agustín Herrera de la Rosa, Coronel Médico (R)
Director Ejecutivo de SANIDAD MILITAR.

MIS RECUERDOS Y NOSTALGÍA DE GREGORIO MARAÑÓN EN EL CINCUENTENARIO DE SU MUERTE.

Dr. José Manuel Pérez García.

Coronel de Sanidad (Veterinaria)

Miembro de las Reales Academias Nacionales de Doctores, Medicina y Ciencias Veterinarias



Recuerdos

Inicio mis recuerdos señalando que en octubre de 1954 comencé los estudios de Veterinaria en la Facultad de Madrid ubicada entonces en el castizo barrio de Embajadores, en la que tuve conocimiento que uno de sus profesores don José Morros Sardá, médico y veterinario, catedrático de Fisiología era colaborador del famoso médico Don Gregorio Marañón. En el curso 1955-1956, ingresé en dicha cátedra como alumno interno por oposición, en la que permanecí varios años, y desde mi incorporación me percaté de la admiración que se sentía en ella y en especial de Morros a su maestro y también de la consideración y aprecio de éste, a su discípulo.

Mi condición de alumno interno me permitía conocer por amabilidad de don José, las varias actividades de Marañón (médicas, científicas, académicas, literarias, etc.). Así tuve noticia y asistí a su ingreso en la primavera de 1956, en la Real Academia de Bellas Artes, con sesenta y nueve años, con un discurso sobre "El Toledo del Greco", que fue contestado por el académico don Francisco Javier Sánchez Cantón. También supe de su ingreso en la Academia francesa de Ciencias Morales y Políticas.

Igualmente conocí la participación de don Gregorio en la clausura de la Semana de las Artes y de las Letras en Torrelavega (Cantabria), el 13 de octubre del

citado año 1956. A ella asistí, desplazándome desde un no lejano y bello rincón cántabro junto al mar, de nombre Abaño (a 4 kms de San Vicente de la Barquera), donde me encontraba, pues allí están mis raíces, con nacimiento en Madrid. En esta conferencia don Gregorio habló sobre el "Romanticismo" como corriente artística y cultural fue, como todas las suyas, un ejemplo de sencillez, de claridad y perfección expositiva, y por supuesto de contenido.

Por deseo de Morros, los alumnos asistíamos con carácter voluntario a algunas de las clases y sesiones clínicas que se desarrollaban en el Instituto de Patología Médica del Dr. Marañón (Hospital General) en las que participaba don Gregorio y sus directos colaboradores: José Morros, Jesús Fernández Nogueras y Vicente Pozuelo.

La clase, en su cátedra de Endocrinología clínica, Marañón la iniciaba a las 10 de la mañana y recuerdo que Morros comentó que don Gregorio había introducido modificación en la distribución del profesorado, reservando un día de clase para él, otra a desarrollar por Morros sobre Fisiopatología endocrinometabólica, que después alternaba con el citado Jesús Fernández Nogueras. Marañón, no lo he olvidado, exponía su tema, siempre muy bien preparado, que desarrollaba sobre un didáctico esquema en la pizarra. Este ejemplo seguía Morros en su cátedra, pues me encargaba, entre otras misiones como alumno interno, poner en clase diversos esquemas para el desarrollo de sus explicaciones. Como anécdota diré que conservo varios originales realizados por don José, de estos esquemas, para mí verdaderas joyas. También conservo lo que Morros me facilitó referente a los requisitos de Marañón sobre la docencia, que: "El profesor sabe y enseña; el maestro sabe, enseña y ama. Y sabe que el amor está por encima del saber, y que sólo se aprende de verdad lo que se enseña con amor".

El fallecimiento del académico electo don Pedro Carda Gómez, veterinario y médico, Inspector General de Sanidad Veterinaria y Coronel del Cuerpo de Veterinaria Militar, dejó vacante una plaza en la Sección de Veterinaria en la Real Academia Nacional de Medicina, que solicitó Morros el 15 de abril de 1959. La suya sería la úni-

ca candidatura presentada con el amparo de los académicos: Marañón, del Corral y Vallejo Nájera. En el expediente de Morros que se conserva en la Real Academia Nacional de Medicina, a la que me honro en pertenecer, figura una carta de don Gregorio de 18 de mayo de 1959, que permite conocer la valoración que tenía de su discípulo y colaborador de más de treinta años, dirigida al secretario de la Corporación, don Valentín Matilla, diciéndole:

"Mi querido amigo: Acabo de llegar de Londres y encuentro los documentos que ha tenido Ud. la bondad de enviarme, referentes al Dr. Morros. Mucho me alegro que sea el único candidato a la plaza de Veterinaria pues es un valor positivo de las ciencias biológicas españolas, investigador distinguidísimo y autor entre otros muchos trabajos, del magnífico "Tratado de Fisiología", del que van hechas varias ediciones, popular no sólo entre los estudiantes de Veterinaria sino también en muchas Facultades de Medicina.

Creo pues no hay duda de que esa Real Academia debe aceptar la propuesta".

La sección de Medicina que presidía Marañón, informó a favor de Morros señalando que: "tiene personalidad científica y méritos suficientes para ocupar la vacante de Académico de número que se desea cubrir", acordándose elevar este informe a la Junta directiva. Fue ratificado con el voto favorable de los académicos. Se designó a don Gregorio para contestar al nuevo académico.

Morros pertenecía como miembro de número a la Real Academia de Farmacia desde 1956.

Recuerdo la satisfacción de don José por su elección y por la designación de su maestro para recibirle en nombre de la Corporación. Con ilusión inició la preparación de su discurso, comentando en la cátedra los avances en su redacción e incluso mostraba el número de folios que iba dedicándole. La enfermedad de Marañón que no le había hecho interrumpir sus actividades, finalmente fue más fuerte que sus deseos.

Marañón nos dejó el día 27 de marzo de 1960. Murió sin haber podido escribir su contestación a Morros, quien en la sesión necrológica a su maestro, dijo: "La última vez que D. Gregorio acudió al Hospital le hice entrega de mi discurso de ingreso en esta Real Academia para que

le pusiera réplica. Y colocando sus manos sobre mis hombros, me dijo sonriente: “se lo haré a usted rápidamente”. No pudo ser. Me consta que por dos veces tomó las cuartillas y, con los ojos empañados en lágrimas, hubo de rasgarlas al ver que le fallaba lo que más había usado en su vida: el cerebro. Me devolvió el discurso con unas líneas en las que se reflejaba su hondo pesar. No estoy para ello, escribía, pero espero que pronto pueda decir públicamente cuanto le quiero y cuanto estimo su valor. De momento, añadía, sólo gracias, muchas gracias, por haberse acordado de mí. He aquí, una expresión más, de su humildad y de su generosidad.

Un recuerdo triste me dejó la desaparición de don Gregorio, así como la asistencia a la salida del féretro desde su casa mortuoria en la Castellana, acompañando su cortejo presidido por su hijo y los ministros del Gobierno, al que concurrió una multitud de admiradores de todas las clases sociales, entre el respeto silencioso de quienes se emocionaban a su paso. En el camino de su casa a la Sacramental de San Justo, hubo un alto en el camino en la que fue también su casa: la Facultad de Medicina. En esta se rezó un responso, y siguió el viaje definitivo en medio del dolor de todos los presentes.

Morros ingresó en la Real Academia Nacional de Medicina el 21 de febrero de 1961, con el discurso “Problemas Actuales de Fisiopatología Hipofisaria” y le contestó don José M^a de Corral. Al terminar, Morros dedicó su recuerdo y gratitud a su maestro con sentidas palabras, de las que hemos seleccionado las siguientes:

“En los momentos solemnes de la vida, después de una reacción emotiva suscitada por una gran merced, y cuando entramos en el remanso de la meditación, es inevitable volver la vista al pasado, y siempre damos con alguien que nos llevó de la mano para transponer el umbral del triunfo. Así, nosotros, en la hora presente, volvemos los ojos a nuestro entrañable y llorando Maestro el Profesor Marañoñ”.

Continua Morros señalando que: “El Dr. Marañoñ, al prologar la primera edición de mi libro de Fisiología en 1931, me catalogó entre sus discípulos, como uno de aquellos que habían llegado a su lado sin otra ambición que la de aprender. Era verdad; pero aún era más verdad que en esta ambición mía había encontrado en él un feliz camino: el del maestro, a la vez insuperable y sencillo, que evita a los jóvenes la sensación del saber excepcional. El dolor que nos ha producido su pérdida sólo se ve mitigado por el inapreciable legado de su obra”.

Asistí a su ingreso en la Academia de Medicina, su discurso constituyó una sintética y excelente puesta al día del tema elegido. En el mismo cita a Marañoñ 16 veces.

Mi etapa de alumno interno, estaba en la recta final, no había futuro do-

cente, así se lo comuniqué a don José, y aplaudió mi elección de opositor al histórico Cuerpo de Veterinaria Militar, al que he consagrado mi vocación y actividad profesional. Me despedí de Morros, sin sospechar que debido a una inesperada y rápida enfermedad moriría en Madrid el 10 de septiembre de 1961. Estuve en su funeral celebrado el 16 del mismo mes, en la Parroquia de Nuestra Señora de la Concepción, de Madrid, calle Goya.

Encontrándome destinado en el año 1966 en Vigo, mi librero J. Vázquez Rivada me comunicó, conocedor de mi interés y admiración a don Gregorio, que me tenía reservado el tomo I de sus obras completas, recién publicadas. Recuerdo su valor: 700 pesetas de la época.

También me he sentido unido al recuerdo de Marañoñ en las exposiciones a él dedicadas, en 1988, por su primer centenario, y en este de 2010, al cumplirse 50 años de su fallecimiento. Ambas celebradas en la Biblioteca Nacional.

Nostalgia

Desde la muerte de don Gregorio, ya no fue lo mismo.

Explica el diccionario de la Real Academia Española, detalladamente, lo que en el lenguaje coloquial se denomina nostalgia: “Tristeza melancólica originada por la pérdida de una persona o cosa muy querida, añoranza”.

Sobre la nostalgia, Marañoñ escribió: “Porque el mal de la nostalgia, bien lo sé yo, se alivia agravándolo voluntariamente”.

Con frecuencia recorro visualmente los sitios que ocupó Marañoñ: Facultad, Hospital General de la calle Santa Isabel, Academias, domicilio en la Castellana, 53, en el que una placa recuerda: “Aquí vivió y murió Gregorio Marañoñ gloria de las Ciencias y de las Letras Españolas. El Ayuntamiento y el pueblo de Madrid dedican este Homenaje a su Memoria, 27 marzo de 1961”. Al leer esta placa, y lo que consta en la cerámica realizada por E.G. Ocampo, con las referencias a su obra médica y humanística, existente en los andenes y entrada de la estación del Metro en la plaza que lleva su nombre, evoco su pertenecía a cinco Reales academias y su amor a Toledo. En estos recorridos nostálgicos, no olvido el monumento al Dr. Marañoñ, en el campus de la Ciudad Universitaria de Madrid, obra del escultor Pablo Serrano, y también en la Galería de Retratos del Ateneo, contemplando el suyo, pintado por Povedano. Marañoñ presidió el Ateneo entre 1925 y 1930.

En París, acompañado de mi esposa, nos acercamos al que fue su domicilio en la calle George Ville, número 7, próximo a la Avenida de Víctor Hugo, durante sus años de exilio, desde días antes de la Navidad de 1936 a la de 1942. En

esos años de ausencia, ciertamente no pudo hacer obra médica creadora, en cambio, sus trabajos de historiador se beneficiaron del ocio impuesto a don Gregorio. No se debe olvidar, que la colaboración de su esposa doña Dolores Moya Gastón de Iriarte, fue esencial en el exilio de Marañoñ. En el edificio del que fue su domicilio en la capital de Francia, hay una placa conmemorativa en su honor, colocada en el año 2000 en acto solemne, organizado conjuntamente por las Academias Nacionales de Medicina de Francia y España, y la Fundación Gregorio Marañoñ. Su texto traducido del francés, dice: “El Dr. Marañoñ 1887-1960, gran amigo de Francia. Ilustre Médico y Humanista Español. Ha vivido en este edificio durante sus años de exilio 1936-1942. La ciudad de París rinde homenaje a esta gran figura de la amistad Franco-española”.

Entregué copia de las fotografías de esta visita a la Fundación Gregorio Marañoñ, a la que agradezco su generosa ayuda y atenciones, en mis investigaciones en ella, y es obligado que señale los nombres de: Carmen Ibáñez Ulargui, su gentil y eficiente documentalista, Antonio López Vega, brillante historiador que se ha ocupado de una parte de la biografía de don Gregorio, que aparecerá próximamente y del Excmo. Sr. Don Gregorio Marañoñ y Beltrán de Lis, Marqués de Marañoñ, por su siempre exquisito recibimiento y ofrecimiento para investigar en la Fundación.

En el inicio del pasado verano, nació la Fundación Ortega-Marañoñ, al haberse fusionado ambas Fundaciones, encargadas de velar por los legados de estos dos ilustres representantes del liberalismo español.

Marañoñ en el prólogo a sus “Ensayos liberales” (1946), escribió que: “Ser liberal, es precisamente, estas dos cosas: primero, estar dispuesto a entenderse con el que piensa de otro modo; y segundo, no admitir jamás, que el fin justifica los medios, sino que al contrario, son los medios los que justifican el fin. El liberalismo es, pues, una conducta y, por lo tanto, es mucho más que una política”.

También he mitigado mi nostalgia, asistiendo a las ya clásicas y concurridas Semanas Marañoñ, participando en algunos de sus debates. Y por supuesto, leyendo y releendo su amplia obra.

El espíritu de Marañoñ está vivo, palpitante en todos los lugares a los que me he referido, y en los actos académicos y culturales a los que he asistido.

Escribió el gran historiador don Ciriaco Pérez Bustamante que: “Marañoñ pertenecía a esa serie de hombres de excepción elegidos por la Providencia para producir el pasmo y la admiración de sus contemporáneos”. Bellas y verídicas palabras.

Sin duda muchas cosas me han quedado en el tintero o no han querido salir de los recuerdos.

Memorial Manuel Gomis

El pasado día 19 de octubre, con motivo del décimo aniversario del fallecimiento del teniente coronel médico D. Manuel Gomis Gavilan, tuvo lugar en el hospital Central de la Defensa "Gómez Ulla" un acto en recuerdo a su persona: el Memorial Manuel Gomis.

El teniente coronel Gomis era especialista en Medicina Interna con particular dedicación a las Enfermedades Infecciosas, área en el que hizo su tesis doctoral. Desarrolló su vida profesional entre el hospital "Gómez Ulla" y el del Aire. En el primero destacó su labor investigadora con la creación de modelos experimentales de osteomielitis y la publicación de numerosas publicaciones nacionales e internacionales. En el año 1992 fue destinado al hospital del Aire, al ganar por oposición una plaza de Profesor Titular de Patología Médica de la Facultad de Medicina de la Universidad Complutense de Madrid, vinculada a ese hospital.

El Memorial Gomis estuvo organizado por dos de sus grandes amigos, el teniente Coronel Médico D. José Barberán y el Prof. Dr. D. José Prieto. Fue presentado por el General Inspector de la Defensa Excmo. Sr. D. Juan Montero Vázquez y el Presidente de la Sociedad Española de Quimioterapia el Prof. Dr. D. José Ángel García Rodríguez, y en él se reflejaron las dos pasiones de Manuel Gomis: la patología infecciosa y la ópera. Constó de una semblanza de Manuel Gomis a cargo del Prof. Dr. D. Joaquín Gómez Gómez que resultó vibrante y emocionante, y una parte científica dedicada a los temas que a él más le gustaban: la infección del pie diabético y las infecciones de prótesis articulares.

La primera mesa redonda estuvo moderada la Prof. Dra. D^a. Carmen Fariñas del hospital Universitario Marqués de Valdecilla de Santander e intervinieron el prof. Dr. D. Elías García Sánchez del Hospital Clínico Universitario de Salamanca, el Teniente coronel D. José Barberán del Hospital Central de la Defensa "Gómez Ulla" y el Dr. D. Ignacio Blanes del Hospital de Manises de Valencia.


La mesa de infecciones de prótesis articulares fue moderada por el Prof. Dr. D. José Mensa del hospital Clínico de Barcelona y estuvo formada por el Prof. Dr. D. Rafael Cantón del hospital Ramón y Cajal de Madrid, el Prof. Dr. D. Alex Soriano del hospital Clínico de Barcelona y el Prof. Dr. D. José Cordero del hospital de la Princesa de Madrid.

A estas dos mesas redondas siguió una conferencia sobre nuevas vías de administración de vacunas, impartida por el Prof. Dr. D. Juan Picazo del hospital Clínico de Madrid. Por último se hizo entrega del libro Medicina, arte y ciencia.

Al acto asistieron más de cien personas de distintos hospitales de España, entre los que se encontraban una gran representación de sus compañeros y amigos.



El Inspector General de Sanidad entrega una metopa de la IGESAN a D. José Angel García Rodríguez



CONVOCADA LA XI EDICIÓN DE LOS PREMIOS CIENTÍFICOS DE VETERINARIA MILITAR

Como ya se adelantaba en el Boletín nº 5, con motivo del XII Congreso de Veterinaria Militar a celebrar los días 1, 2 y 3 de junio del 2011 se ha convocado la XI edición de los premios "Veterinaria Militar-General Sobreviela Monleón" y "Centro Militar de Veterinaria-Coronel Molina Serrano", a los que pueden concurrir todos los miembros del Cuerpo Militar de Sanidad.

- Podrán optar a los premios todos los trabajos científicos inéditos de interés para la veterinaria militar. Quedan excluidas las tesis y tesis doctorales.
- Los trabajos se presentarán en formato DIN A-4.
- Al principio del trabajo se justificará la importancia o motivo del mismo con una introducción no superior a 250 palabras.
- Los trabajos se presentarán con título y firmados bajo lema o seudónimo, y en sobre aparte, dentro del mismo envío, se incluirán los siguientes datos:
Premios XII Congreso de Veterinaria Militar.
Título:
Lema o seudónimo:
Autor o autores y empleo militar (en su caso):
Entidad, Centro u Organismo:
Dirección completa:
Teléf, Fax o Correo electrónico:
- Los trabajos se remitirán a:
SECRETARÍA DEL XII CONGRESO DE VETERINARIA MILITAR
Inspección General de Sanidad de la Defensa
Glorieta del Ejército s/n
Jefatura de Apoyo Veterinario
Clínicas Especiales 5ª Planta, despacho 502
28047 MADRID.
- El plazo de presentación finalizará el 2 de mayo de 2011.
- La decisión del jurado será inapelable y se comunicará el resultado a los ganadores, haciéndose público en el transcurso del XII Congreso.
- Los trabajos premiados quedarán a disposición de la Jefatura de Apoyo Veterinario y podrán ser publicados en la revista de Sanidad Militar.
- Los trabajos no premiados se podrán retirar del Centro hasta el 1 de diciembre de 2011.
- Se establecen los siguientes premios:
 - Premio "Veterinaria Militar, General Sobreviela Monleón", al mejor trabajo presentado por cualquier Licenciado en Ciencias de la Salud. Dotado con 2.000 euros.
 - Premio "Centro Militar de Veterinaria, Coronel Molina Serrano", al mejor trabajo presentado por veterinarios civiles y militares en activo, dotado con 2.000 euros.
- Ningún trabajo podrá obtener más de un premio. El jurado podrá considerar desierto cualquier premio.
- La participación en el concurso supone la aceptación de las bases del mismo.