



MINISTERIO DE DEFENSA

Secretaría General Técnica

Unidad de Estadística del Órgano Central

ESTADÍSTICA DEL PERSONAL CIVIL FUNCIONARIO AL SERVICIO DE LA ADMINISTRACIÓN MILITAR

Año 2012

Avance Anuario Estadístico Militar. Año 2012

CATÁLOGO GENERAL DE PUBLICACIONES OFICIALES
<http://publicacionesoficiales.boe.es/>

Edita:



www.bibliotecavirtualdefensa.es

© Autor y editor, 2013
NIPO: 083-13-045-0 (edición en línea)
Fecha de edición: Marzo de 2013



MINISTERIO DE DEFENSA

SECRETARÍA GENERAL TÉCNICA



ESTADÍSTICA DEL PERSONAL CIVIL LABORAL AL SERVICIO DE LA ADMINISTRACIÓN MILITAR

AÑO 2012

**PLANESTADEF 2013 – 2016
Programa anual 2013**

Marzo, 2013

MINISTERIO DE DEFENSA

SECRETARÍA GENERAL TÉCNICA

VICESECRETARÍA GENERAL TÉCNICA

UNIDAD DE ESTADÍSTICA DEL ÓRGANO CENTRAL



PLAN ESTADÍSTICO DE LA DEFENSA

ESTADÍSTICA DEL PERSONAL CIVIL LABORAL AL SERVICIO DE LA ADMINISTRACIÓN MILITAR

AÑO 2012

**PLANESTADEF 2013 – 2016
Programa anual 2013**

Marzo, 2013

PRESENTACIÓN

Esta publicación tiene como objetivo mostrar aspectos significativos del personal civil funcionario al servicio de la Administración Militar, a través de la información que se encuentra en la base de datos de personal (SIPERDEF) del Ministerio de Defensa.

Hay que tener en cuenta que al igual que cualquier otro registro administrativo, tiene limitaciones, derivadas fundamentalmente de ocasionales retrasos en la anotación de la información y porque la calidad de los datos publicados se apoya, tanto en los procesos de depuración y corrección a que han sido sometidos, como en la exactitud con que fueron facilitados por los organismos depositarios de la información.

Esta publicación es susceptible de próximas modificaciones que puedan redundar en una mejora de la información presentada.

La Secretaría General Técnica agradece de nuevo la colaboración de los organismos que han facilitado los datos que ahora se presentan, y queda abierta a todo tipo de sugerencias que contribuyan a mejorar y completar esta estadística.

Madrid, Marzo de 2013

ÍNDICE GENERAL

| | <u>Página</u> |
|----------------------------|---------------|
| Presentación | I |
| Índice general..... | III |
| Introducción | V |
| Metodología..... | VII |

Tablas estadísticas

1. SITUACIONES ADMINISTRATIVAS

| | |
|----------------------------|-----|
| 1.1. Resumen general | 1-3 |
|----------------------------|-----|

2. SERVICIO ACTIVO

| | |
|------------------------------------|------|
| 2.1. Grupos de clasificación | 2-3 |
| 2.2. Grupo A1 | 2-26 |
| 2.3. Grupo A2..... | 2-30 |
| 2.4. Grupo C1 | 2-34 |
| 2.5. Grupo C2..... | 2-38 |
| 2.6. Grupo E | 2-42 |

3. SERVICIOS ESPECIALES

| | |
|---|-----|
| 3.1. Resumen por grupos de clasificación..... | 3-3 |
|---|-----|

4. EXCEDENCIAS

| | |
|---|-----|
| 4.1. Resumen por grupos de clasificación..... | 4-3 |
|---|-----|

5. ALTOS CARGOS

| | |
|----------------------------|-----|
| 5.1. Resumen general | 5-3 |
|----------------------------|-----|

6. BAJAS PRODUCIDAS DURANTE EL AÑO

| | |
|----------------------------|-----|
| 6.1. Resumen general | 6-3 |
|----------------------------|-----|

Índice de tablas estadísticas

Índice de gráficos

INTRODUCCIÓN

Esta publicación contiene información sobre el personal civil, funcionario de carrera, que presta sus servicios en el ámbito del Ministerio de Defensa y están en alta administrativa.

Está dividida en varios capítulos:

Un primer capítulo, “Situaciones administrativas”, donde se recogen unas tablas generales del número de funcionarios que hay en las diferentes situaciones administrativas, distribuidos según el grupo al que pertenecen y el sexo de los mismos.

Un segundo capítulo, “Servicio activo”, dedicado a analizar ciertas características, pero sólo del personal que se encuentra en esta situación.

Un tercer capítulo “Servicios especiales” en el que se recogen aquellas características de los funcionarios que se encuentran en estas situaciones.

El cuarto capítulo “Excedencias”, recoge sólo aquellas excedencias en las que se reserva el puesto de trabajo, pues el resto de las excedencias aparecen en la base de datos como bajas.

El quinto capítulo está dedicado a los “Altos cargos”.

El último capítulo recoge las bajas producidas durante el año.

La información que aparece en esta publicación se obtiene de la base de datos del registro de personal del Ministerio de Defensa (SIPERDEF) a fecha 31-12-2012.

METODOLOGÍA

Los datos que se recogen en esta publicación se refieren al personal civil funcionario de carrera al servicio del Ministerio de Defensa.

Esta publicación sólo recoge al personal funcionario de carrera que a fecha 31-12-2012 se halla en alguna de las situaciones administrativas que se describen a continuación y figuran como dados de alta en la base de datos de personal.

DEFINICIÓN DE MATERIAS

En lo que se refiere al personal inscrito en la base de datos del registro de personal (SIPERDEF) hay que considerar la siguiente terminología:

- **Funcionarios de carrera:** son los que, en virtud de nombramiento legal, están vinculados a una Administración Pública por una relación estatutaria regulada por el Derecho administrativo para el desempeño de servicios profesionales retribuidos de carácter permanente.

Situaciones Administrativas:

De acuerdo con la Ley 7/2007, de 12 de abril, del Estatuto Básico del Empleado Público, los funcionarios de carrera se hallarán en alguna de las siguientes situaciones:

- a) Servicio activo.
- b) Servicios especiales.
- c) Servicio en otras Administraciones Públicas.
- d) Excedencia.
- e) Suspensión de funciones.

Servicio activo:

Se hallarán en situación de servicio activo quienes, presten servicios en su condición de funcionarios públicos cualquiera que sea la Administración u Organismo Público o entidad en el que se encuentren destinados y no les corresponda quedar en otra situación.

Servicios especiales:

Los funcionarios de carrera serán declarados en situación de servicios especiales:

- a) Cuando sean designados miembros del Gobierno o de los órganos de gobierno de las Comunidades Autónomas y Ciudades de Ceuta y Melilla, miembros de las Instituciones de la Unión Europea o de las Organizaciones Internacionales, o sean nombrados altos cargos de las citadas Administraciones Públicas o Instituciones.
- b) Cuando sean autorizados para realizar una misión por período determinado superior a seis meses en Organismos Internacionales, Gobiernos o Entidades Públicas extranjeras o en programas de cooperación internacional.

- c) Cuando sean nombrados para desempeñar puestos o cargos en Organismos Públicos o entidades, dependientes o vinculados a las Administraciones Públicas que, de conformidad con lo que establezca la respectiva Administración Pública, estén asimilados en su rango administrativo a altos cargos.
- d) Cuando sean adscritos a los servicios del Tribunal Constitucional o del Defensor del Pueblo o destinados al Tribunal de Cuentas en los términos previstos en el artículo 93.3 de la ley 7/1988, de 5 de abril.
- e) Cuando accedan a la condición de Diputado o Senador de las Cortes Generales, miembros de las Asambleas Legislativas de las Comunidades Autónomas si perciben retribuciones periódicas por la realización de la función.
- f) Cuando se desempeñen cargos electivos retribuidos y de dedicación exclusiva en las Asambleas de las Ciudades de Ceuta y Melilla y en las Entidades Locales, cuando se desempeñen responsabilidades de órganos superiores y directivos municipales y cuando se desempeñen responsabilidades de miembros de los órganos locales para el conocimiento y la resolución de las reclamaciones económico-administrativas.
- g) Cuando sean designados para formar parte del Consejo General del Poder Judicial o de los Consejos de Justicia de las Comunidades Autónomas.
- h) Cuando sean elegidos o designados para formar parte de los Órganos Constitucionales o de los Órganos Estatutarios de las Comunidades Autónomas u otros cuya elección corresponda al Congreso de los Diputados, al Senado o a las Asambleas Legislativas de las Comunidades Autónomas.
- i) Cuando sean designados como personal eventual por ocupar puestos de trabajo con funciones expresamente calificadas como de confianza o asesoramiento político y no opten por permanecer en la situación de servicio activo.
- j) Cuando adquieran la condición de funcionarios al servicio de organizaciones internacionales.
- k) Cuando sean designados asesores de los grupos parlamentarios de las Cortes Generales o de las Asambleas Legislativas de las Comunidades Autónomas.
- l) Cuando sean activados como reservistas voluntarios para prestar servicios en las Fuerzas Armadas.

Servicio en otras Administraciones Públicas.

Los funcionarios de carrera que, en virtud de los procesos de transferencias o por los procedimientos de provisión de puestos de trabajo, obtengan destino en una Administración Pública distinta, serán declarados en la situación de servicio en otras Administraciones Públicas. Se mantendrán en esa situación en el caso de que por disposición legal de la Administración a la que acceden se integren como personal propio de ésta.

Excedencia.

La excedencia de los funcionarios de carrera podrá adoptar las siguientes modalidades:

- a) Excedencia voluntaria por interés particular.
- b) Excedencia voluntaria por agrupación familiar.
- c) Excedencia por cuidado de familiares.
- d) Excedencia en uso de facultad legal.

Suspensión de funciones

El funcionario declarado en la situación de suspensión quedará privado durante el tiempo de permanencia en la misma del ejercicio de sus funciones y de todos los derechos inherentes a la condición. La suspensión determinará la pérdida del puesto de trabajo cuando exceda de seis meses.

Jubilación forzosa.

La jubilación forzosa de los funcionarios públicos se declarará de oficio al cumplir los sesenta y cinco años de edad.

No obstante lo dispuesto en el párrafo anterior, tal declaración no se producirá hasta el momento en que los funcionarios cesen en la situación de servicio activo, en aquellos supuestos en que voluntariamente prolonguen su permanencia en la misma hasta, como máximo, los setenta años de edad. Las Administraciones Públicas dictarán las normas de procedimiento necesarias para el ejercicio de este derecho.

De lo dispuesto en el párrafo anterior quedan exceptuados los funcionarios de aquellos cuerpos y escalas que tengan normas específicas de jubilación.

Jubilación anticipada incentivada.

1. Los funcionarios afectados por un proceso de reasignación de efectivos que se encuentren en las situaciones de expectativa de destino o de excedencia forzosa, como consecuencia de un Plan de Empleo, podrán solicitar la jubilación voluntaria anticipada, en las condiciones establecidas en el Régimen de Seguridad Social en que estén encuadrados, siempre que tengan cumplidos sesenta años de edad, acrediten, al menos treinta años de servicios y reúnan los requisitos exigidos en dicho régimen.
2. Los funcionarios que se acojan a esta jubilación tendrán derecho a percibir por una sola vez una indemnización cuya cuantía será fijada por el Gobierno según su edad y retribuciones íntegras correspondientes a la última mensualidad completa devengada, con exclusión, en su caso, del complemento específico y de la productividad, referida a doce mensualidades.
3. Corresponde al Ministerio de Administraciones Públicas acordar la jubilación voluntaria incentivada.

Grupos de clasificación del personal funcionario:

Los cuerpos y escalas se clasifican, de acuerdo con la titulación exigida para el acceso a los mismos, en los siguientes grupos:

Grupo A, dividido en dos Subgrupos A1 y A2.

Para el acceso a los cuerpos o escalas de este Grupo se exigirá estar en posesión del título universitario de Grado. En aquellos supuestos en los que la Ley exija otro título universitario será éste el que se tenga en cuenta.

La clasificación de los cuerpos y escalas en cada Subgrupo estará en función del nivel de responsabilidad de las funciones a desempeñar y de las características de las pruebas de acceso.

Grupo B. Para el acceso a los cuerpos o escalas del Grupo B se exigirá estar en posesión del título de Técnico Superior.

Grupo C. Dividido en dos Subgrupos, **C1** y **C2**, según la titulación exigida para el ingreso.

C1: título de bachiller o técnico.

C2: título de graduado en educación secundaria obligatoria.

Grupo E. Agrupaciones Profesionales. Además de los grupos clasificatorios establecidos en el Estatuto Básico del Empleado Público, las Administraciones Públicas podrán establecer otras agrupaciones diferentes de las enunciadas, para cuyo acceso no se exija estar en posesión de ninguna de las titulaciones previstas en el sistema educativo.

-

Los puestos de trabajo se clasifican en 30 niveles. Los intervalos de los niveles de puestos de trabajo que corresponden a cada cuerpo o escala, de acuerdo con el grupo, en el que figuren clasificados son los siguientes:

| <u>Cuerpo o Escala</u> | <u>Nivel mínimo</u> | <u>Nivel máximo</u> |
|------------------------|---------------------|---------------------|
| Grupo A1 | 22 | 30 |
| Grupo A2 | 18 | 26 |
| Grupo B | 16 | 24 |
| Grupo C1 | 14 | 22 |
| Grupo C2 | 12 | 18 |
| Grupo E | 10 | 14 |

OBTENCIÓN DE LOS DATOS

Los datos son proporcionados por la Dirección General de Personal (DIGENPER) de la base de datos del registro de personal (SIPERDEF) a fecha 31 de diciembre del año que se presenta. En esta base de datos se inscribe a todo el personal al servicio del Ministerio de Defensa y la anotación de todos los actos que afectan a la vida administrativa de los mismos. Los campos de la base de datos del personal funcionario de carrera analizados son los siguientes:

Fecha de Nacimiento
 Fecha de ingreso en el Ministerio de Defensa.
 Fecha de toma de posesión del puesto de trabajo
 Fecha de la última situación administrativa.
 Grupo de pertenencia del funcionario.
 Nivel del complemento de destino
 Forma de ocupación.
 Situación administrativa.
 Unidad de destino.
 CC. AA.
 Provincia.
 Sexo.
 Antigüedad en la Administración.

CARACTERÍSTICAS ANALIZADAS

- Grupo de pertenencia.
- Nivel del complemento de destino.

- Unidad de destino.
- Sexo.
- Comunidad Autónoma.
- Provincia
- Edad del funcionario.
- Antigüedad.

En el primer capítulo se presentan tablas de situaciones administrativas en función de dos variables: grupo de pertenencia y sexo. No se estudian más variables, como el nivel de complemento de destino, la provincia, destino, etc., porque de los funcionarios que se encuentran en servicios especiales o en excedencia se desconocen estas características, con lo cual aparecerían datos solamente de la situación de servicio activo, y la información presentada en este primer capítulo sería redundante con la presentada en el segundo capítulo.

Símbolos utilizados:

“..” Datos no disponibles.

“0” ó “-“ Valor nulo.

Abreviatura de Centros y Organismos:

INTA: Instituto Nacional de Técnica Aeroespacial

ISFAS: Instituto Social de las Fuerzas Armadas

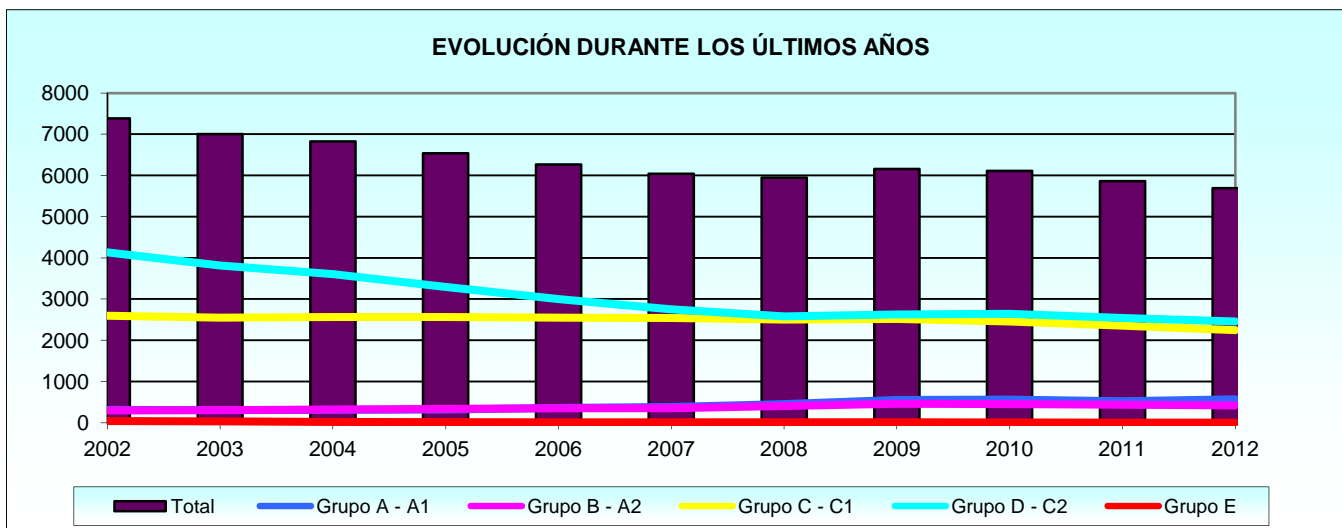
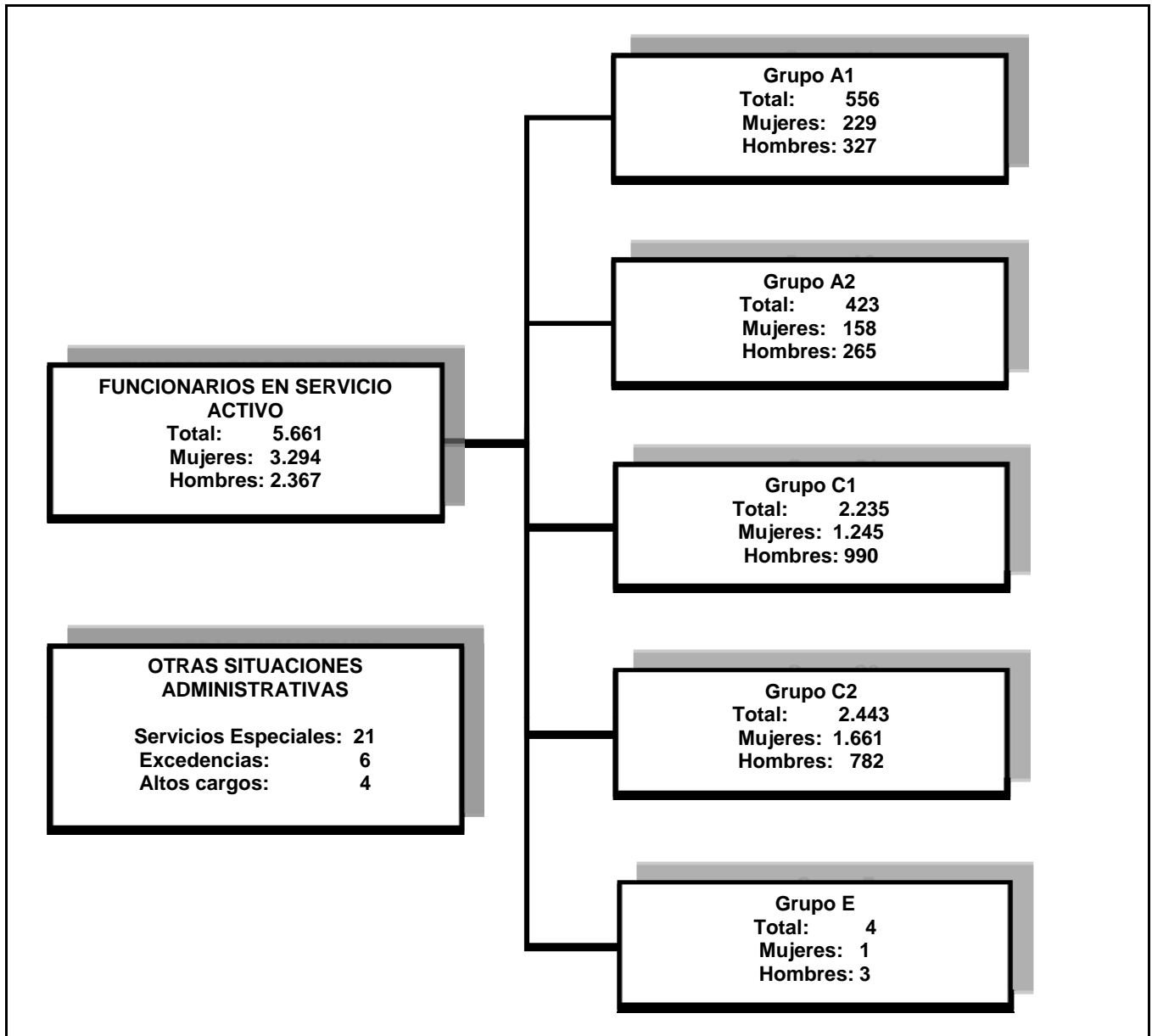
INVIED: Instituto de Vivienda, Infraestructura y Equipamiento de la Defensa

ITM. Instituto Tecnológico “La Marañosa”

TABLAS ESTADÍSTICAS

1. Situaciones administrativas del personal funcionario

1.0. Grupos: Cuadro resumen



1. SITUACIONES ADMINISTRATIVAS

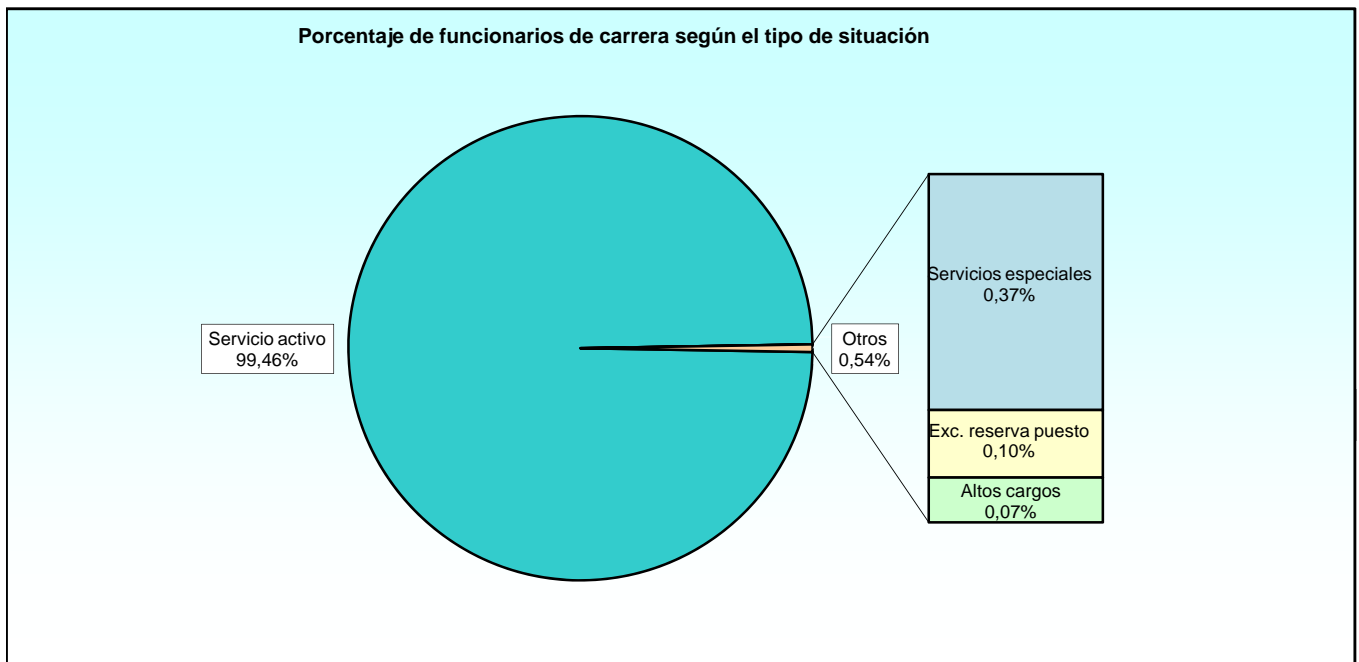
1. Situaciones administrativas.

1.1. Resumen general.

1.1.1. Estudio por el tipo de situación.

1.1.1.1. Número de funcionarios de carrera según el grupo de pertenencia.

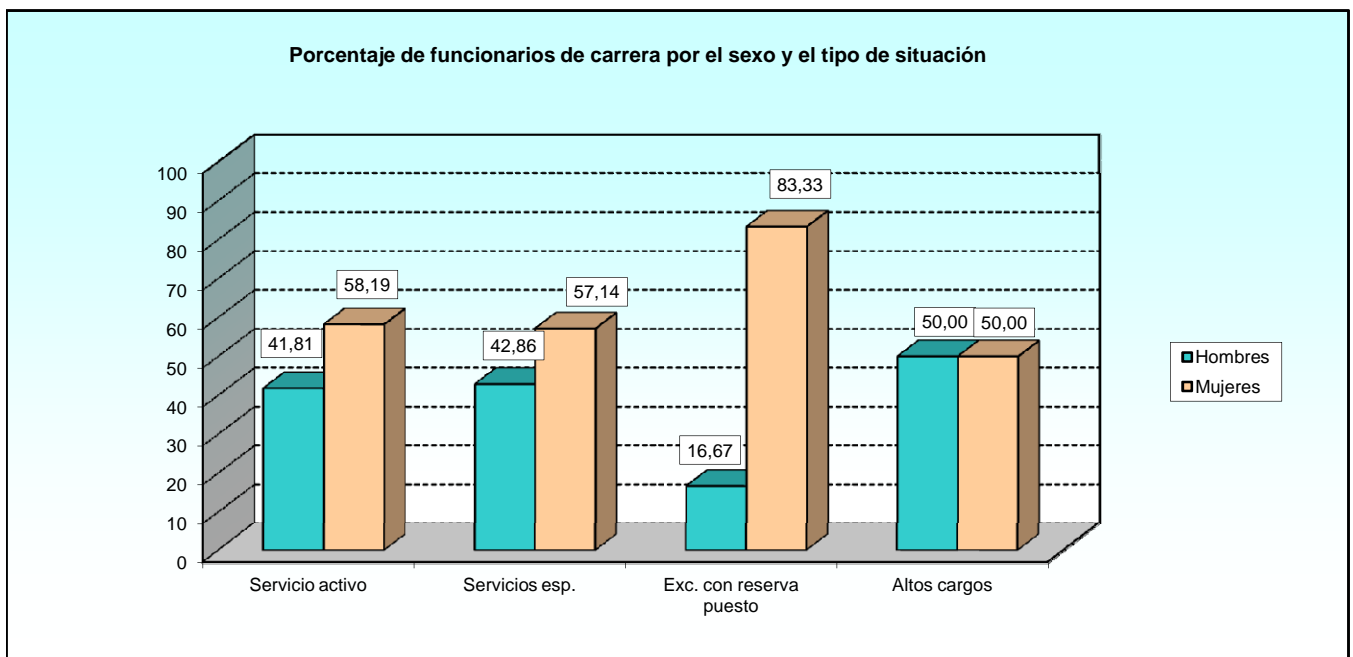
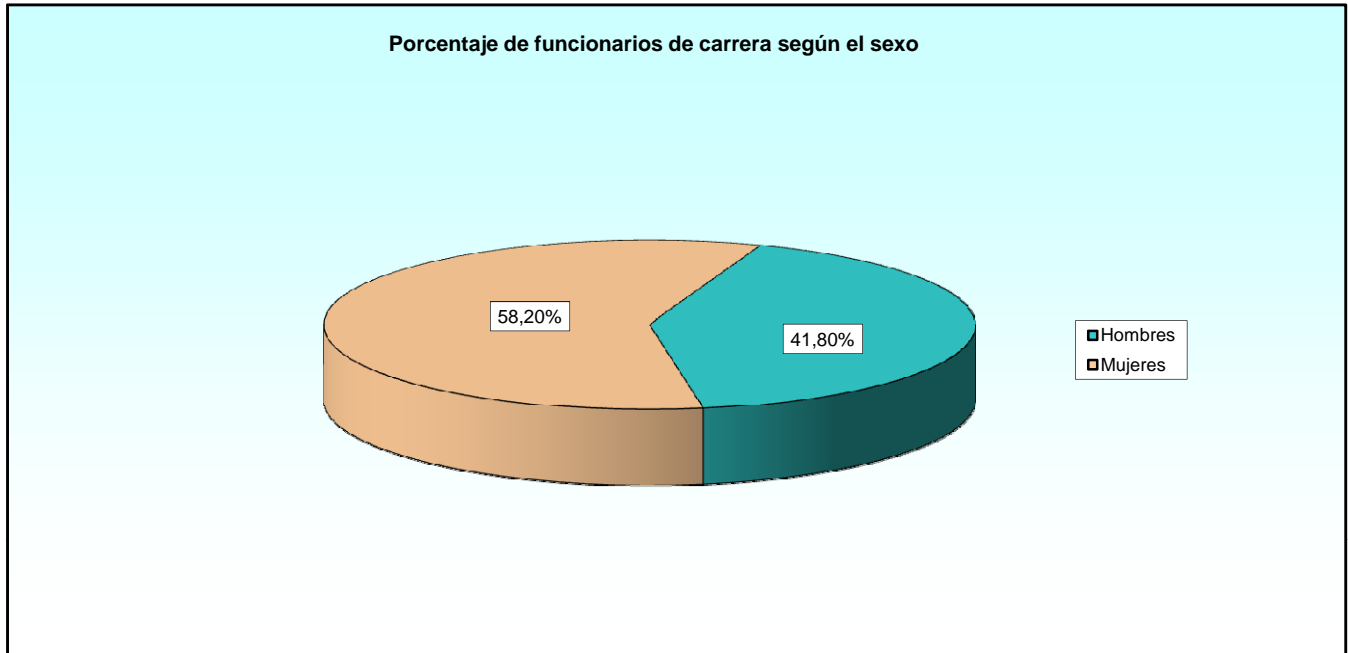
| GRUPOS | TOTAL | SERVICIO ACTIVO | SERVICIOS ESPECIALES | EXCEDENCIA CON RESERVA PUESTO | ALTOS CARGOS |
|--------------------|--------------|-----------------|----------------------|-------------------------------|--------------|
| TOTAL | 5.692 | 5.661 | 21 | 6 | 4 |
| Grupo A1..... | 569 | 556 | 9 | - | 4 |
| Grupo A2..... | 423 | 423 | - | - | - |
| Grupo B..... | 0 | - | - | - | - |
| Grupo C1..... | 2.245 | 2.235 | 6 | 4 | - |
| Grupo C2..... | 2.451 | 2.443 | 6 | 2 | - |
| Grupo E..... | 4 | 4 | - | - | - |



1.1.1. Estudio por el tipo de situación.

1.1.1.2. Número de funcionarios de carrera según el sexo.

| GRUPOS | TOTAL | SERVICIO ACTIVO | SERVICIOS ESPECIALES | EXCEDENCIA CON RESERVA PUESTO | ALTOS CARGOS |
|--------------|-------|-----------------|----------------------|-------------------------------|--------------|
| TOTAL..... | 5.692 | 5.661 | 21 | 6 | 4 |
| Hombres..... | 2.379 | 2.367 | 9 | 1 | 2 |
| Mujeres..... | 3.313 | 3.294 | 12 | 5 | 2 |



2. SERVICIO ACTIVO

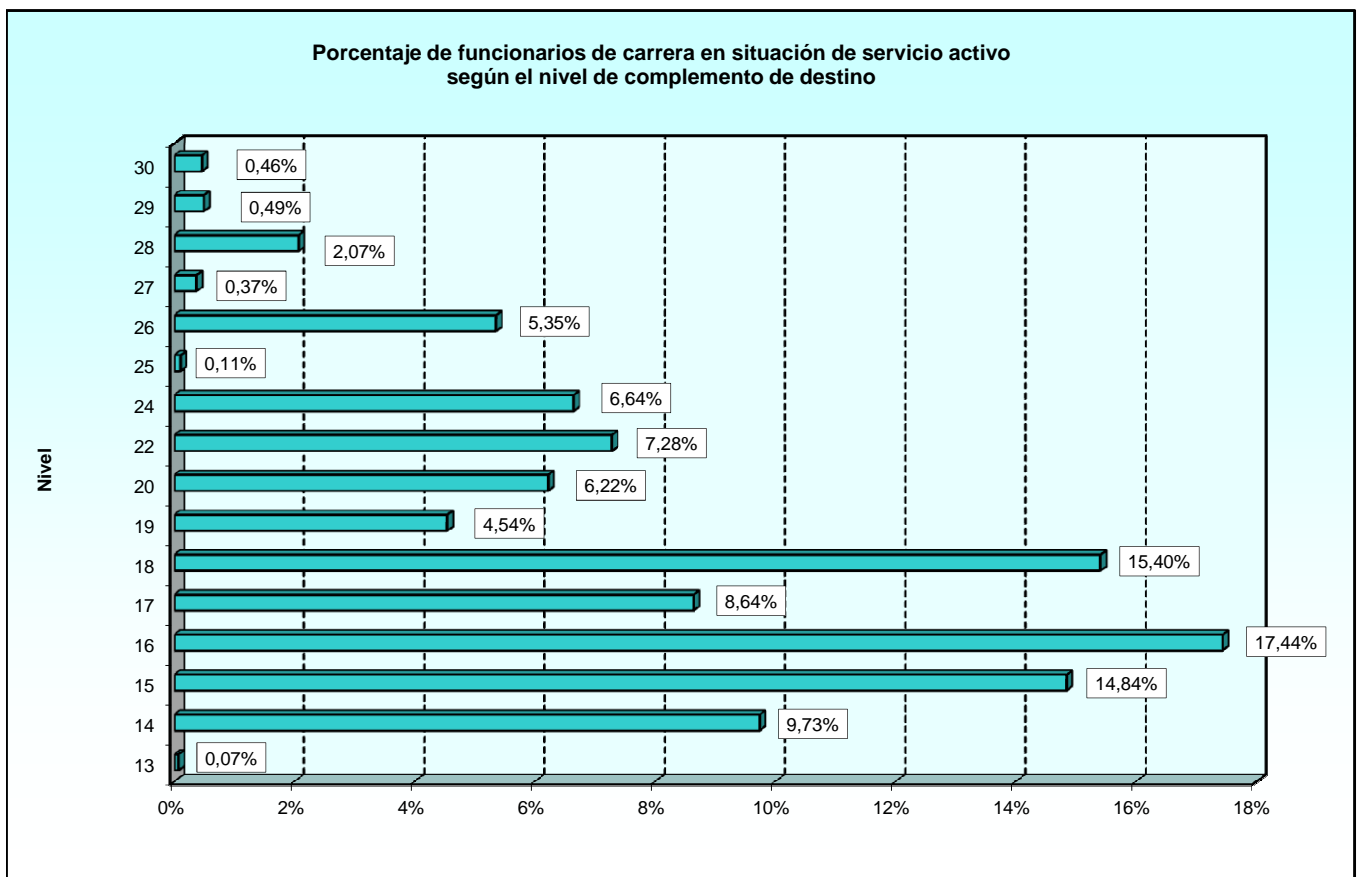
2. Servicio Activo.

2.1. Grupos de clasificación.

2.1.1. Resumen general.

2.1.1.1. Número de funcionarios de carrera según el nivel de complemento de destino.

| NIVELES | TOTAL | GRUPOS | | | | | |
|----------------------------------|-------|--------|-----|---|-------|-------|---|
| | | A1 | A2 | B | C1 | C2 | E |
| TOTAL..... | 5.661 | 556 | 423 | 0 | 2.235 | 2.443 | 4 |
| 30..... | 26 | 26 | - | - | - | - | - |
| 29..... | 28 | 27 | 1 | - | - | - | - |
| 28..... | 117 | 117 | - | - | - | - | - |
| 27..... | 21 | 21 | - | - | - | - | - |
| 26..... | 303 | 142 | 160 | - | 1 | - | - |
| 25..... | 6 | - | 6 | - | - | - | - |
| 24..... | 376 | 201 | 175 | - | - | - | - |
| 22..... | 412 | 19 | 66 | - | 327 | - | - |
| 20..... | 352 | - | 12 | - | 340 | - | - |
| 19..... | 257 | - | - | - | 257 | - | - |
| 18..... | 872 | - | 2 | - | 361 | 509 | - |
| 17..... | 489 | - | - | - | 150 | 339 | - |
| 16..... | 987 | - | - | - | 381 | 606 | - |
| 15..... | 840 | - | - | - | 409 | 431 | - |
| 14..... | 551 | - | - | - | - | 551 | - |
| 13..... | 4 | - | - | - | - | - | 4 |
| Pendiente de regularización..... | 20 | 3 | 1 | - | 9 | 7 | - |

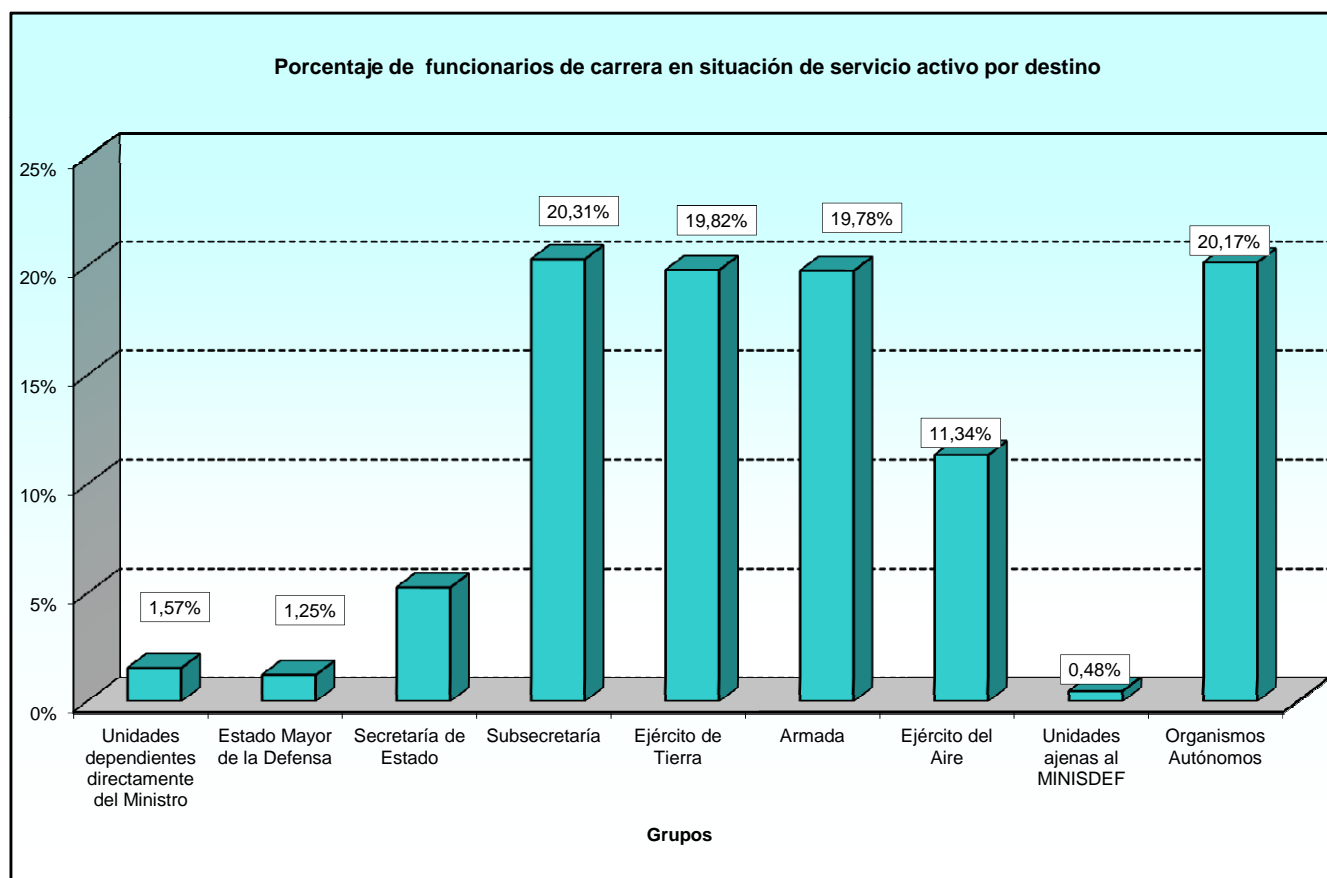


2.1.1. Resumen general.

2.1.1.2. Número de funcionarios de carrera según el destino.

| DESTINOS | TOTAL | GRUPOS | | | | | |
|---|--------------|------------|------------|----------|--------------|--------------|----------|
| | | A1 | A2 | B | C1 | C2 | E |
| TOTAL..... | 5.661 | 556 | 423 | 0 | 2.235 | 2.443 | 4 |
| Unidades dependientes directamente del Ministro..... | 89 | 13 | 6 | - | 29 | 41 | - |
| Estado Mayor de la Defensa..... | 71 | 7 | 3 | - | 18 | 43 | - |
| Secretaría de Estado..... | 298 | 42 | 33 | - | 118 | 105 | - |
| Subsecretaría..... | 1.150 | 67 | 97 | - | 426 | 560 | - |
| Ejército de Tierra..... | 1.122 | 31 | 12 | - | 445 | 634 | - |
| Armada..... | 1.120 | 20 | 84 | - | 473 | 542 | 1 |
| Ejército del Aire..... | 642 | 9 | 6 | - | 329 | 298 | - |
| Unidades ajenas al MINISDEF (1)..... | 27 | 4 | - | - | 10 | 13 | - |
| Organismos Autónomos: | | | | | | | |
| INTA..... | 668 | 305 | 133 | - | 217 | 11 | 2 |
| ISFAS..... | 241 | 5 | 6 | - | 101 | 129 | - |
| INVIED..... | 125 | 19 | 24 | - | 41 | 40 | 1 |
| ITM..... | 55 | 24 | 12 | - | 4 | 15 | - |
| Canal de Experiencias Hidrodinámicas de El Pardo..... | 25 | 10 | 5 | - | 7 | 3 | - |
| Servicio Militar de Construcciones..... | 17 | - | 1 | - | 12 | 4 | - |
| Fondo de Explotación de Servicios de Cría Caballar..... | 11 | - | 1 | - | 5 | 5 | - |

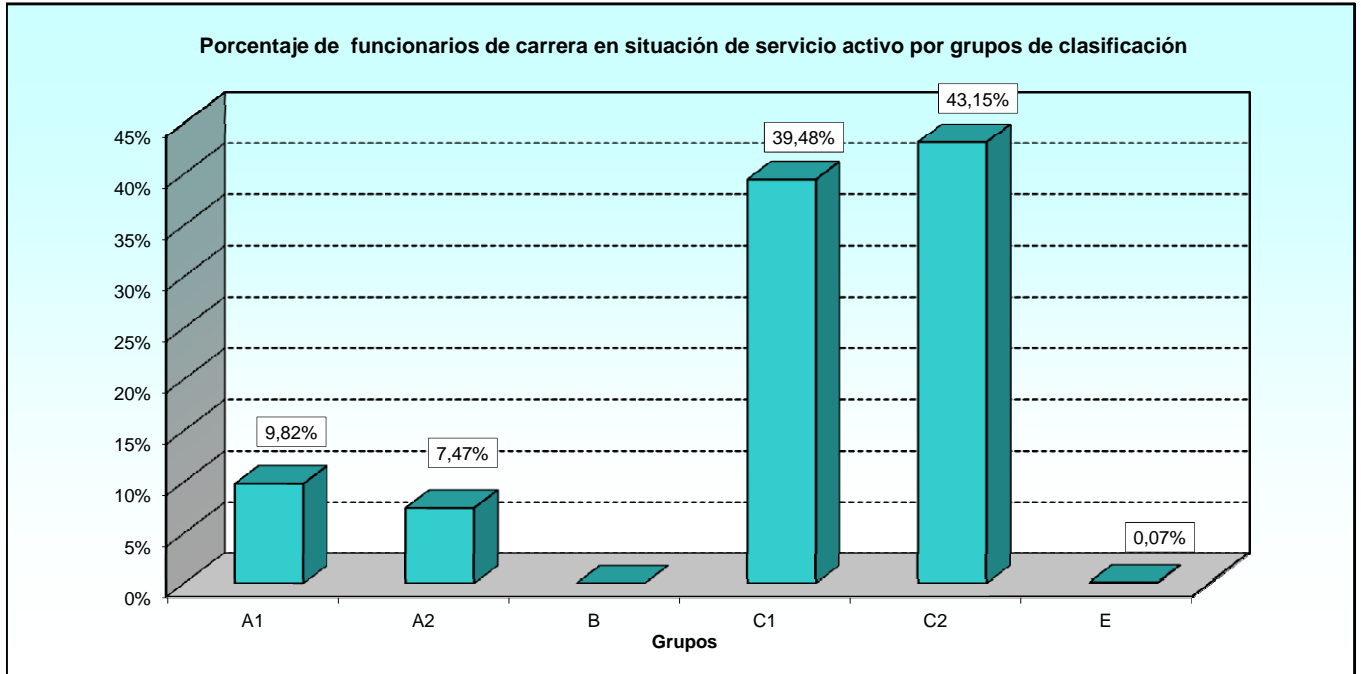
(1) Funcionarios en Comisión de Servicio en otros Departamentos Ministeriales y aquellos que están designados por Libre Designación en la Guardia Real.



2.1.1. Resumen general.

2.1.1.3. Número de funcionarios de carrera según la forma de ocupación del puesto de trabajo.

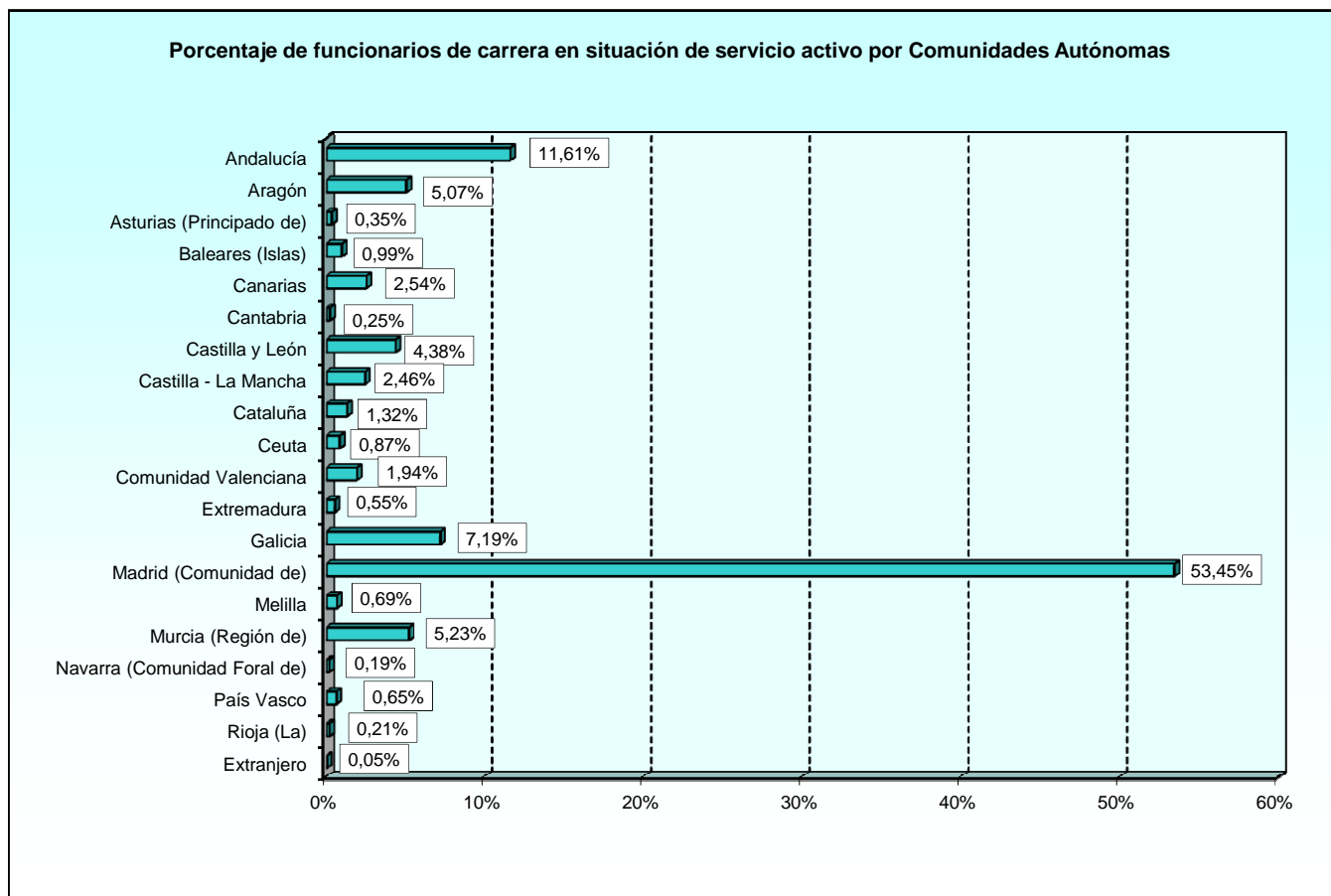
| FORMA DE OCUPACIÓN | TOTAL | GRUPOS | | | | | |
|---|--------------|------------|------------|----------|--------------|--------------|----------|
| | | A1 | A2 | B | C1 | C2 | E |
| TOTAL | 5.661 | 556 | 423 | - | 2.235 | 2.443 | 4 |
| Adscripción provis. cese/remoc/sup. pto..... | 14 | 2 | 1 | - | 4 | 7 | - |
| Adscripción provisional-reing. ser. activo..... | 15 | 6 | 1 | - | 1 | 7 | - |
| Comisión de servicios..... | 185 | 17 | 16 | - | 98 | 53 | 1 |
| Concurso de méritos..... | 3.545 | 141 | 269 | - | 1.305 | 1.828 | 2 |
| Desempeño provisional..... | 7 | 1 | 1 | - | 2 | 3 | - |
| Funcionarización..... | 268 | 26 | - | - | 149 | 93 | - |
| Integración..... | 1 | - | - | - | 1 | - | - |
| Libre designación..... | 274 | 155 | - | - | 37 | 82 | - |
| Movilidad condiciones físicas/edad..... | 6 | 1 | 1 | - | 2 | 2 | - |
| Nombramiento en puesto eventual..... | 1 | - | - | - | 1 | - | - |
| Nombramiento nuevo ingreso..... | 393 | 156 | 64 | - | 58 | 115 | - |
| Nuevo ingreso mtdo pues. ant. en otro c.e..... | 241 | 5 | 13 | - | 223 | - | - |
| Permuta..... | 7 | 1 | 3 | - | - | 3 | - |
| Promoción horizontal..... | 7 | - | - | - | 2 | 5 | - |
| Promoción interna - funcionarios..... | 291 | 11 | 23 | - | 255 | 2 | - |
| Promoción lab a funcionario..... | 140 | 22 | 19 | - | 11 | 88 | - |
| Promoción vertical..... | 2 | - | - | - | - | 2 | - |
| Reasignación efectivos (p. empleo)..... | 4 | - | - | - | 2 | 2 | - |
| Redistribución de efectivos-dest. defin..... | 48 | - | - | - | 11 | 36 | 1 |
| Reincorporación a puesto reservado..... | 124 | 5 | 2 | - | 42 | 75 | - |
| Reingreso a pto. reservado..... | 82 | 6 | 10 | - | 28 | 38 | - |
| Resolución admtdva./resolución sentencia..... | 6 | 1 | - | - | 3 | 2 | - |



2.1.1. Resumen general.

2.1.1.4. Número de funcionarios de carrera según la Comunidad Autónoma.

| COMUNIDAD AUTÓNOMA | TOTAL | GRUPOS | | | | | |
|-----------------------------------|--------------|------------|------------|----------|--------------|--------------|----------|
| | | A1 | A2 | B | C1 | C2 | E |
| TOTAL..... | 5.661 | 556 | 423 | 0 | 2.235 | 2.443 | 4 |
| Andalucía..... | 657 | 15 | 47 | - | 237 | 358 | - |
| Aragón..... | 287 | 3 | 6 | - | 151 | 127 | - |
| Asturias (Principado de)..... | 20 | - | - | - | 7 | 13 | - |
| Baleares (Islas)..... | 56 | 1 | 1 | - | 27 | 27 | - |
| Canarias..... | 144 | - | 2 | - | 37 | 105 | - |
| Cantabria..... | 14 | - | 1 | - | 8 | 5 | - |
| Castilla y León..... | 248 | 4 | 3 | - | 115 | 126 | - |
| Castilla - La Mancha..... | 139 | 12 | 5 | - | 61 | 61 | - |
| Cataluña..... | 75 | 2 | - | - | 36 | 37 | - |
| Ceuta..... | 49 | - | 1 | - | 16 | 32 | - |
| Comunidad Valenciana..... | 110 | 2 | 4 | - | 47 | 57 | - |
| Extremadura..... | 31 | - | 1 | - | 8 | 22 | - |
| Galicia..... | 407 | 3 | 16 | - | 198 | 190 | - |
| Madrid (Comunidad de)..... | 3.026 | 512 | 318 | - | 1.098 | 1.094 | 4 |
| Melilla..... | 39 | - | 1 | - | 16 | 22 | - |
| Murcia (Región de)..... | 296 | 2 | 16 | - | 144 | 134 | - |
| Navarra (Comunidad Foral de)..... | 11 | - | - | - | 2 | 9 | - |
| País Vasco..... | 37 | - | - | - | 20 | 17 | - |
| Rioja (La)..... | 12 | - | 1 | - | 6 | 5 | - |
| Extranjero..... | 3 | - | - | - | 1 | 2 | - |



2.1.1. Resumen general.

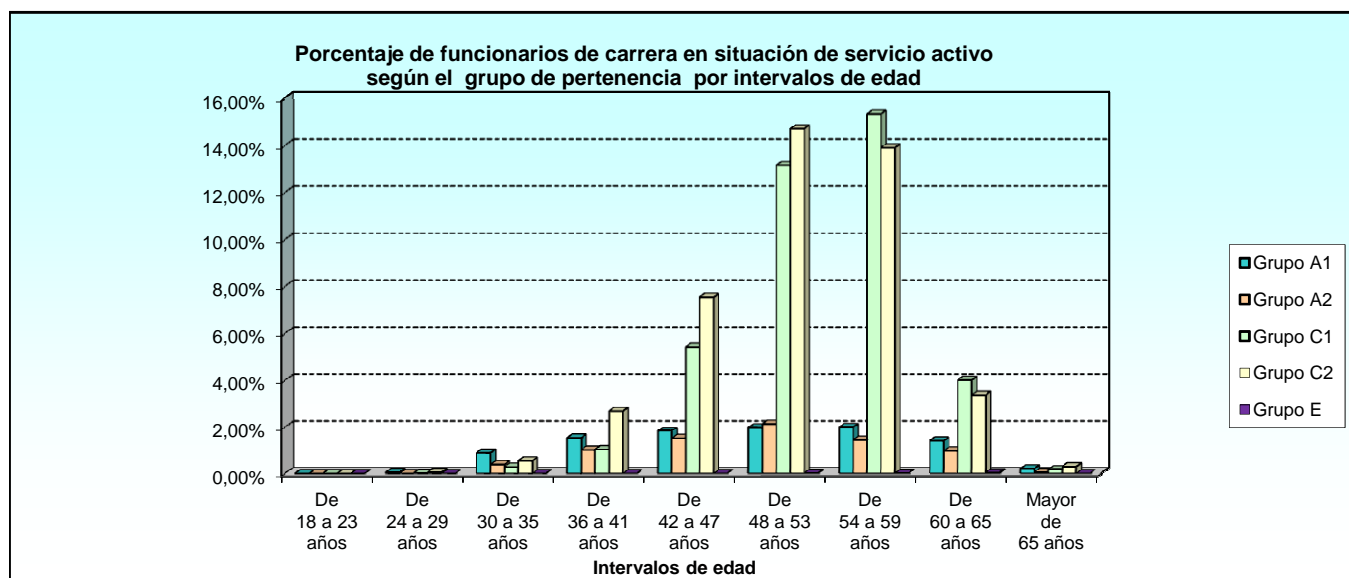
2.1.1.5. Número de funcionarios de carrera según la provincia.

| PROVINCIAS | TOTAL | GRUPOS | | | | | |
|-----------------------------|--------------|------------|------------|----------|--------------|--------------|----------|
| | | A1 | A2 | B | C1 | C2 | E |
| TOTAL..... | 5.661 | 556 | 423 | 0 | 2.235 | 2.443 | 4 |
| A Coruña..... | 328 | 3 | 16 | - | 157 | 152 | - |
| Álava..... | 6 | - | - | - | 2 | 4 | - |
| Albacete..... | 49 | 1 | 3 | - | 32 | 13 | - |
| Alicante..... | 10 | - | - | - | 5 | 5 | - |
| Almería..... | 12 | - | 1 | - | 3 | 8 | - |
| Asturias..... | 20 | - | - | - | 7 | 13 | - |
| Ávila..... | 10 | 2 | - | - | 3 | 5 | - |
| Badajoz..... | 24 | - | 1 | - | 5 | 18 | - |
| Barcelona..... | 54 | 2 | - | - | 25 | 27 | - |
| Burgos..... | 83 | 1 | 1 | - | 41 | 40 | - |
| Cáceres..... | 7 | - | - | - | 3 | 4 | - |
| Cádiz..... | 358 | 10 | 42 | - | 101 | 205 | - |
| Cantabria..... | 14 | - | 1 | - | 8 | 5 | - |
| Castellón de la Plana..... | 8 | - | - | - | 2 | 6 | - |
| Ceuta..... | 49 | - | 1 | - | 16 | 32 | - |
| Ciudad Real..... | 8 | 1 | - | - | 4 | 3 | - |
| Córdoba..... | 21 | - | - | - | 12 | 9 | - |
| Cuenca..... | 6 | - | 1 | - | 1 | 4 | - |
| Girona..... | 8 | - | - | - | 5 | 3 | - |
| Granada..... | 66 | 1 | - | - | 29 | 36 | - |
| Guadalajara..... | 24 | 1 | - | - | 12 | 11 | - |
| Guipúzcoa..... | 13 | - | - | - | 7 | 6 | - |
| Huelva..... | 7 | - | - | - | 3 | 4 | - |
| Huesca..... | 22 | - | - | - | 8 | 14 | - |
| Illes Balears..... | 56 | 1 | 1 | - | 27 | 27 | - |
| Jaén..... | 7 | - | - | - | 3 | 4 | - |
| León..... | 28 | - | - | - | 7 | 21 | - |
| Lleida..... | 6 | - | - | - | 2 | 4 | - |
| Lugo..... | 8 | - | - | - | 3 | 5 | - |
| Madrid..... | 3.026 | 512 | 318 | - | 1.098 | 1.094 | 4 |
| Málaga..... | 31 | - | 1 | - | 16 | 14 | - |
| Melilla..... | 39 | - | 1 | - | 16 | 22 | - |
| Murcia..... | 296 | 2 | 16 | - | 144 | 134 | - |
| Navarra..... | 11 | - | - | - | 2 | 9 | - |
| Ourense..... | 10 | - | - | - | 6 | 4 | - |
| Palencia..... | 3 | - | - | - | 3 | - | - |
| Palmas, Las..... | 102 | - | 1 | - | 30 | 71 | - |
| Pontevedra..... | 61 | - | - | - | 32 | 29 | - |
| Rioja, La..... | 12 | - | 1 | - | 6 | 5 | - |
| Salamanca..... | 18 | - | - | - | 12 | 6 | - |
| Segovia..... | 26 | 1 | - | - | 14 | 11 | - |
| Sevilla..... | 155 | 4 | 3 | - | 70 | 78 | - |
| Soria..... | 6 | - | - | - | 4 | 2 | - |
| Santa Cruz de Tenerife..... | 42 | - | 1 | - | 7 | 34 | - |
| Tarragona..... | 7 | - | - | - | 4 | 3 | - |
| Teruel..... | 4 | - | - | - | 1 | 3 | - |
| Toledo..... | 52 | 9 | 1 | - | 12 | 30 | - |
| Valencia..... | 92 | 2 | 4 | - | 40 | 46 | - |
| Valladolid..... | 67 | - | 2 | - | 28 | 37 | - |
| Vizcaya..... | 18 | - | - | - | 11 | 7 | - |
| Zamora..... | 7 | - | - | - | 3 | 4 | - |
| Zaragoza..... | 261 | 3 | 6 | - | 142 | 110 | - |
| Extranjero..... | 3 | - | - | - | 1 | 2 | - |

2.1.2. Estudio por la edad.

2.1.2.1. Número de funcionarios de carrera según el grupo de pertenencia.

| GRUPOS | TOTAL | EDAD | | | | | | | | |
|---------------|-------|-----------------|-----------------|-----------------|-----------------|-----------------|-----------------|-----------------|-----------------|------------------|
| | | De 18 a 23 años | De 24 a 29 años | De 30 a 35 años | De 36 a 41 años | De 42 a 47 años | De 48 a 53 años | De 54 a 59 años | De 60 a 65 años | Mayor de 65 años |
| TOTAL..... | 5.661 | - | 7 | 122 | 352 | 920 | 1.812 | 1.850 | 553 | 45 |
| Grupo A1..... | 556 | - | 3 | 50 | 85 | 102 | 112 | 113 | 78 | 13 |
| Grupo A2..... | 423 | - | - | 23 | 57 | 84 | 121 | 80 | 55 | 3 |
| Grupo B..... | - | - | - | - | - | - | - | - | - | - |
| Grupo C1..... | 2.235 | - | 1 | 17 | 58 | 307 | 745 | 869 | 227 | 11 |
| Grupo C2..... | 2.443 | - | 3 | 32 | 152 | 427 | 833 | 787 | 191 | 18 |
| Grupo E..... | 4 | - | - | - | - | - | 1 | 1 | 2 | - |



2.1.2. Estudio por la edad.

2.1.2.2. Número de funcionarios de carrera según el nivel de complemento de destino.

| NIVELES | TOTAL | EDAD | | | | | | | | |
|----------------------------------|-------|-----------------|-----------------|-----------------|-----------------|-----------------|-----------------|-----------------|-----------------|------------------|
| | | De 18 a 23 años | De 24 a 29 años | De 30 a 35 años | De 36 a 41 años | De 42 a 47 años | De 48 a 53 años | De 54 a 59 años | De 60 a 65 años | Mayor de 65 años |
| TOTAL..... | 5.661 | - | 7 | 122 | 352 | 920 | 1.812 | 1.850 | 553 | 45 |
| 30..... | 26 | - | - | - | 3 | 3 | 5 | 5 | 6 | 4 |
| 29..... | 28 | - | - | - | 3 | 3 | 3 | 6 | 12 | 1 |
| 28..... | 117 | - | 2 | 12 | 14 | 9 | 24 | 27 | 25 | 4 |
| 27..... | 21 | - | - | 2 | 1 | 1 | 7 | 5 | 5 | - |
| 26..... | 303 | - | - | 15 | 24 | 54 | 79 | 74 | 52 | 5 |
| 25..... | 6 | - | - | - | 2 | - | 3 | 1 | - | - |
| 24..... | 376 | - | - | 33 | 81 | 97 | 85 | 52 | 27 | 1 |
| 22..... | 412 | - | - | 10 | 14 | 49 | 140 | 129 | 66 | 4 |
| 20..... | 352 | - | - | 2 | 10 | 30 | 91 | 171 | 46 | 2 |
| 19..... | 257 | - | - | 1 | 11 | 27 | 82 | 104 | 29 | 3 |
| 18..... | 872 | - | - | 6 | 20 | 109 | 280 | 383 | 71 | 3 |
| 17..... | 489 | - | 3 | 20 | 53 | 67 | 119 | 177 | 45 | 5 |
| 16..... | 987 | - | - | 11 | 43 | 157 | 347 | 348 | 75 | 6 |
| 15..... | 840 | - | 1 | 9 | 48 | 193 | 333 | 214 | 42 | - |
| 14..... | 551 | - | - | 1 | 25 | 118 | 203 | 149 | 50 | 5 |
| 13..... | 4 | - | - | - | - | - | 1 | 1 | 2 | - |
| Pendiente de regularización..... | 20 | - | 1 | - | - | 3 | 10 | 4 | - | 2 |

2.1.2. Estudio por la edad.

2.1.2.3. Número de funcionarios de carrera según el destino.

| DESTINOS | TOTAL | EDAD | | | | | | | | |
|-----------------------------------|--------------|-----------------------|-----------------------|-----------------------|-----------------------|-----------------------|-----------------------|-----------------------|-----------------------|------------------------|
| | | De 18 a 23 años | De 24 a 29 años | De 30 a 35 años | De 36 a 41 años | De 42 a 47 años | De 48 a 53 años | De 54 a 59 años | De 60 a 65 años | Mayor de 65 años |
| TOTAL | 5.661 | - | 7 | 122 | 352 | 920 | 1.812 | 1.850 | 553 | 45 |
| Unid. dependientes Ministro..... | 89 | - | - | 4 | 5 | 12 | 31 | 28 | 9 | - |
| Estado Mayor de la Defensa..... | 71 | - | - | - | 5 | 11 | 25 | 24 | 5 | 1 |
| Secretaría de Estado..... | 298 | - | - | 4 | 20 | 57 | 88 | 86 | 38 | 5 |
| Subsecretaría..... | 1.150 | - | 4 | 14 | 53 | 187 | 402 | 377 | 105 | 8 |
| Ejército de Tierra..... | 1.122 | - | - | 14 | 31 | 172 | 426 | 396 | 79 | 4 |
| Armada..... | 1.120 | - | 2 | 33 | 103 | 174 | 317 | 375 | 104 | 12 |
| Ejército del Aire..... | 642 | - | - | 3 | 19 | 106 | 216 | 247 | 46 | 5 |
| Unid. ajenas al MINISDEF (1)..... | 27 | - | 1 | 1 | 2 | 6 | 13 | 4 | - | - |
| Organismos Autónomos: | | | | | | | | | | |
| INTA..... | 668 | - | - | 40 | 84 | 129 | 141 | 148 | 120 | 6 |
| ISFAS..... | 241 | - | - | 2 | 10 | 28 | 91 | 93 | 16 | 1 |
| INVIED..... | 125 | - | - | 3 | 3 | 17 | 37 | 44 | 18 | 3 |
| ITM..... | 55 | - | - | 4 | 11 | 17 | 11 | 11 | 1 | - |
| Canal Exp. Hidr. El Pardo..... | 25 | - | - | - | 4 | 2 | 4 | 7 | 8 | - |
| Servicio Mil. Construcc..... | 17 | - | - | - | 1 | 1 | 8 | 5 | 2 | - |
| Fondo Expl. Cría Caballar..... | 11 | - | - | - | 1 | 1 | 2 | 5 | 2 | - |

(1) Funcionarios en Comisión de Servicio en otros Departamentos Ministeriales y aquellos que están designados por Libre Designación en la Guardia Real.

2.1.2. Estudio por la edad.

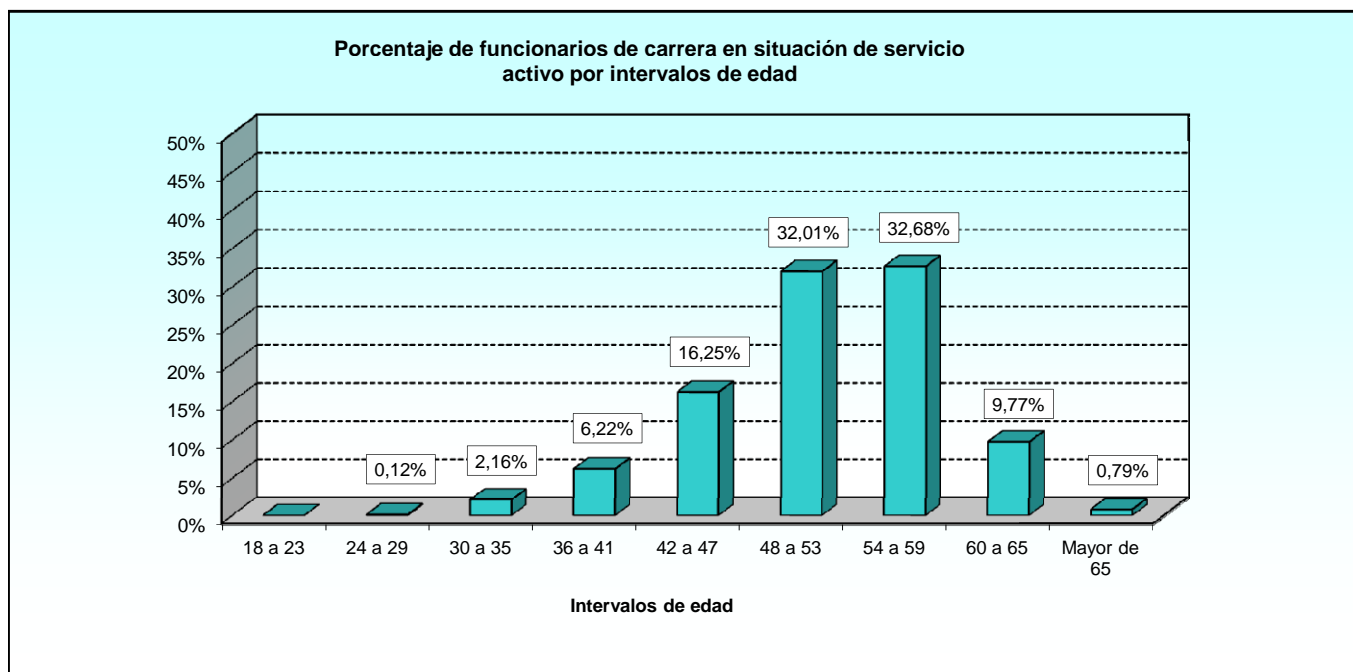
2.1.2.4. Número de funcionarios de carrera según la forma de ocupación del puesto de trabajo.

| FORMA DE OCUPACIÓN | TOTAL | EDAD | | | | | | | | |
|--|--------------|-----------------------|-----------------------|-----------------------|-----------------------|-----------------------|-----------------------|-----------------------|-----------------------|------------------------|
| | | De 18 a 23 años | De 24 a 29 años | De 30 a 35 años | De 36 a 41 años | De 42 a 47 años | De 48 a 53 años | De 54 a 59 años | De 60 a 65 años | Mayor de 65 años |
| TOTAL | 5.661 | - | 7 | 122 | 352 | 920 | 1.812 | 1.850 | 553 | 45 |
| Adscripción provis. cese/remoc/sup. pto.... | 14 | - | - | - | 1 | - | 4 | 6 | 2 | 1 |
| Adscripción provisional-reing. ser. activo.... | 15 | - | - | 1 | - | - | 6 | 4 | 2 | 2 |
| Comisión de servicios..... | 185 | - | 3 | 11 | 18 | 29 | 54 | 41 | 29 | - |
| Concurso de méritos..... | 3.545 | - | 2 | 47 | 171 | 532 | 1.214 | 1.211 | 342 | 26 |
| Desempeño provisional..... | 7 | - | - | 1 | 1 | - | 4 | 1 | - | - |
| Funcionarización..... | 268 | - | - | - | - | 18 | 74 | 128 | 48 | - |
| Integración..... | 1 | - | - | - | - | - | - | - | 1 | - |
| Libre designación..... | 274 | - | 1 | 13 | 28 | 34 | 65 | 79 | 46 | 8 |
| Movilidad condiciones físicas/edad..... | 6 | - | - | - | 2 | 2 | 1 | 1 | - | - |
| Nombramiento en puesto eventual..... | 1 | - | - | - | - | - | - | - | - | 1 |
| Nombramiento nuevo ingreso..... | 393 | - | 1 | 41 | 77 | 100 | 74 | 79 | 18 | 3 |
| Nuevo ingreso mtdo pues. ant. en otro c.e.. | 241 | - | - | 2 | 10 | 42 | 71 | 98 | 18 | - |
| Permuta..... | 7 | - | - | 1 | 2 | 1 | 2 | 1 | - | - |
| Promoción horizontal..... | 7 | - | - | - | 1 | 4 | 2 | - | - | - |
| Promoción interna - funcionarios..... | 291 | - | - | 3 | 12 | 54 | 104 | 95 | 21 | 2 |
| Promoción lab a funcionario..... | 140 | - | - | 1 | 13 | 52 | 55 | 18 | 1 | - |
| Promoción vertical..... | 2 | - | - | - | - | 1 | - | - | 1 | - |
| Reasignación efectivos (p. empleo)..... | 4 | - | - | - | - | - | 2 | 1 | 1 | - |
| Redistribución de efectivos-dest. defin..... | 48 | - | - | - | - | 3 | 15 | 24 | 5 | 1 |
| Reincorporación a puesto reservado..... | 124 | - | - | - | 7 | 21 | 38 | 45 | 12 | 1 |
| Reingreso a pto. reservado..... | 82 | - | - | 1 | 9 | 27 | 26 | 16 | 3 | - |
| Resolución admtdva./resolución sentencia... | 6 | - | - | - | - | - | 1 | 2 | 3 | - |

2.1.2. Estudio por la edad.

2.1.2.5. Número de funcionarios de carrera según la Comunidad Autónoma.

| COMUNIDAD AUTÓNOMA | TOTAL | EDAD | | | | | | | | |
|-----------------------------------|--------------|-----------------|-----------------|-----------------|-----------------|-----------------|-----------------|-----------------|-----------------|------------------|
| | | De 18 a 23 años | De 24 a 29 años | De 30 a 35 años | De 36 a 41 años | De 42 a 47 años | De 48 a 53 años | De 54 a 59 años | De 60 a 65 años | Mayor de 65 años |
| TOTAL | 5.661 | - | 7 | 122 | 352 | 920 | 1.812 | 1.850 | 553 | 45 |
| Andalucía..... | 657 | - | 1 | 14 | 58 | 123 | 191 | 216 | 48 | 6 |
| Aragón..... | 287 | - | - | - | 6 | 46 | 123 | 100 | 11 | 1 |
| Asturias (Principado de)..... | 20 | - | - | - | 2 | 2 | 6 | 9 | 1 | - |
| Baleares (Islas)..... | 56 | - | - | - | - | 7 | 16 | 24 | 8 | 1 |
| Canarias..... | 144 | - | - | 1 | 3 | 27 | 47 | 49 | 16 | 1 |
| Cantabria..... | 14 | - | - | - | - | 2 | 6 | 3 | 3 | - |
| Castilla y León..... | 248 | - | - | 3 | 7 | 33 | 89 | 102 | 13 | 1 |
| Castilla - La Mancha..... | 139 | - | - | 3 | 8 | 25 | 53 | 43 | 7 | - |
| Cataluña..... | 75 | - | - | - | 1 | 13 | 21 | 33 | 7 | - |
| Ceuta..... | 49 | - | - | - | 1 | 9 | 22 | 15 | 2 | - |
| Comunidad Valenciana..... | 110 | - | - | 1 | 5 | 13 | 43 | 33 | 14 | 1 |
| Extremadura..... | 31 | - | - | - | - | 2 | 15 | 10 | 4 | - |
| Galicia..... | 407 | - | - | 16 | 38 | 63 | 112 | 149 | 24 | 5 |
| Madrid (Comunidad de)..... | 3.026 | - | 6 | 79 | 206 | 493 | 925 | 934 | 357 | 26 |
| Melilla..... | 39 | - | - | 1 | 4 | 9 | 13 | 7 | 4 | 1 |
| Murcia (Región de)..... | 296 | - | - | 2 | 13 | 41 | 106 | 101 | 31 | 2 |
| Navarra (Comunidad Foral de)..... | 11 | - | - | 2 | - | 2 | 2 | 4 | 1 | - |
| País Vasco..... | 37 | - | - | - | - | 9 | 15 | 12 | 1 | - |
| Rioja (La)..... | 12 | - | - | - | - | 1 | 6 | 4 | 1 | - |
| Extranjero..... | 3 | - | - | - | - | - | 1 | 2 | - | - |



2.1.2. Estudio por la edad.

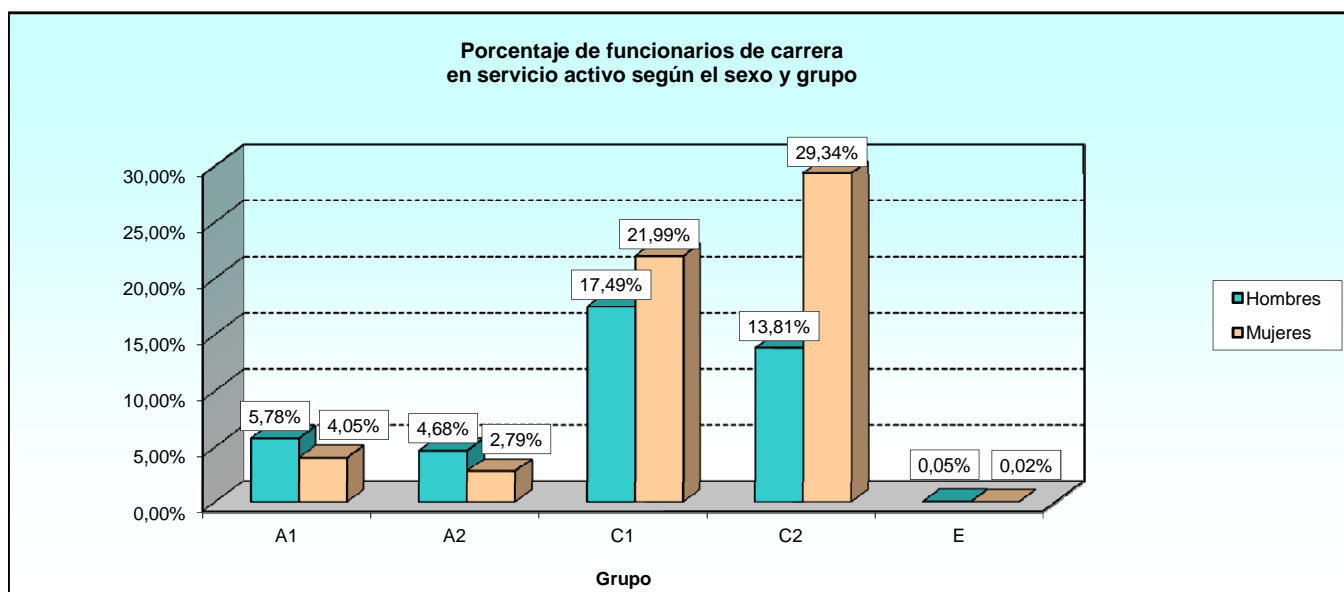
2.1.2.6. Número de funcionarios de carrera según la provincia.

| PROVINCIAS | TOTAL | EDAD | | | | | | | | | |
|-----------------------------|--------------|-----------------------|-----------------------|-----------------------|-----------------------|-----------------------|-----------------------|-----------------------|-----------------------|------------------------|--|
| | | De 18 a 23 años | De 24 a 29 años | De 30 a 35 años | De 36 a 41 años | De 42 a 47 años | De 48 a 53 años | De 54 a 59 años | De 60 a 65 años | Mayor de 65 años | |
| TOTAL | 5.661 | - | 7 | 122 | 352 | 920 | 1.812 | 1.850 | 553 | 45 | |
| A Coruña..... | 328 | - | - | 14 | 33 | 42 | 89 | 122 | 23 | 5 | |
| Álava..... | 6 | - | - | - | - | 2 | 1 | 3 | - | - | |
| Albacete..... | 49 | - | - | - | 1 | 9 | 21 | 16 | 2 | - | |
| Alicante..... | 10 | - | - | - | 2 | - | 5 | 1 | 2 | - | |
| Almería..... | 12 | - | - | - | 2 | 3 | 3 | 4 | - | - | |
| Asturias..... | 20 | - | - | - | 2 | 2 | 6 | 9 | 1 | - | |
| Ávila..... | 10 | - | - | - | 1 | - | 5 | 4 | - | - | |
| Badajoz..... | 24 | - | - | - | - | 2 | 11 | 7 | 4 | - | |
| Barcelona..... | 54 | - | - | - | 1 | 10 | 14 | 23 | 6 | - | |
| Burgos..... | 83 | - | - | - | 1 | 8 | 36 | 32 | 5 | 1 | |
| Cáceres..... | 7 | - | - | - | - | - | 4 | 3 | - | - | |
| Cádiz..... | 358 | - | 1 | 13 | 46 | 73 | 99 | 97 | 26 | 3 | |
| Cantabria..... | 14 | - | - | - | - | 2 | 6 | 3 | 3 | - | |
| Castellón de la Plana..... | 8 | - | - | - | - | 1 | 3 | 3 | 1 | - | |
| Ceuta..... | 49 | - | - | - | 1 | 9 | 22 | 15 | 2 | - | |
| Ciudad Real..... | 8 | - | - | - | 1 | 1 | 3 | 3 | - | - | |
| Córdoba..... | 21 | - | - | - | 1 | 3 | 8 | 7 | 1 | 1 | |
| Cuenca..... | 6 | - | - | - | 1 | 1 | 2 | 2 | - | - | |
| Girona..... | 8 | - | - | - | - | 2 | 2 | 3 | 1 | - | |
| Granada..... | 66 | - | - | - | 1 | 16 | 20 | 22 | 5 | 2 | |
| Guadalajara..... | 24 | - | - | - | 1 | 3 | 10 | 7 | 3 | - | |
| Guipúzcoa..... | 13 | - | - | - | - | 1 | 5 | 7 | - | - | |
| Huelva..... | 7 | - | - | - | - | 1 | 1 | 4 | 1 | - | |
| Huesca..... | 22 | - | - | - | 1 | 1 | 11 | 8 | 1 | - | |
| Illes Balears..... | 56 | - | - | - | - | 7 | 16 | 24 | 8 | 1 | |
| Jaén..... | 7 | - | - | - | - | 1 | 4 | 2 | - | - | |
| León..... | 28 | - | - | 1 | - | 3 | 10 | 14 | - | - | |
| Lleida..... | 6 | - | - | - | - | 1 | 1 | 4 | - | - | |
| Lugo..... | 8 | - | - | 1 | 1 | 1 | 3 | 2 | - | - | |
| Madrid..... | 3.026 | - | 6 | 79 | 206 | 493 | 925 | 934 | 357 | 26 | |
| Málaga..... | 31 | - | - | - | 2 | 3 | 10 | 14 | 2 | - | |
| Melilla..... | 39 | - | - | 1 | 4 | 9 | 13 | 7 | 4 | 1 | |
| Murcia..... | 296 | - | - | 2 | 13 | 41 | 106 | 101 | 31 | 2 | |
| Navarra..... | 11 | - | - | 2 | - | 2 | 2 | 4 | 1 | - | |
| Ourense..... | 10 | - | - | - | 1 | 6 | - | 3 | - | - | |
| Palencia..... | 3 | - | - | - | 1 | 1 | - | 1 | - | - | |
| Palmas, Las..... | 102 | - | - | - | 2 | 20 | 32 | 35 | 12 | 1 | |
| Pontevedra..... | 61 | - | - | 1 | 3 | 14 | 20 | 22 | 1 | - | |
| Rioja, La..... | 12 | - | - | - | - | 1 | 6 | 4 | 1 | - | |
| Salamanca..... | 18 | - | - | - | 3 | 1 | 2 | 11 | 1 | - | |
| Segovia..... | 26 | - | - | - | - | 4 | 12 | 8 | 2 | - | |
| Sevilla..... | 155 | - | - | 1 | 6 | 23 | 46 | 66 | 13 | - | |
| Soria..... | 6 | - | - | - | - | 3 | 3 | - | - | - | |
| Santa Cruz de Tenerife..... | 42 | - | - | 1 | 1 | 7 | 15 | 14 | 4 | - | |
| Tarragona..... | 7 | - | - | - | - | - | 4 | 3 | - | - | |
| Teruel..... | 4 | - | - | - | - | 1 | 2 | 1 | - | - | |
| Toledo..... | 52 | - | - | 3 | 4 | 11 | 17 | 15 | 2 | - | |
| Valencia..... | 92 | - | - | 1 | 3 | 12 | 35 | 29 | 11 | 1 | |
| Valladolid..... | 67 | - | - | 2 | 1 | 10 | 21 | 28 | 5 | - | |
| Vizcaya..... | 18 | - | - | - | - | 6 | 9 | 2 | 1 | - | |
| Zamora..... | 7 | - | - | - | - | 3 | - | 4 | - | - | |
| Zaragoza..... | 261 | - | - | - | 5 | 44 | 110 | 91 | 10 | 1 | |
| Extranjero..... | 3 | - | - | - | - | - | 1 | 2 | - | - | |

2.1.3. Estudio por sexo.

2.1.3.1. Número de funcionarios de carrera según el grupo de pertenencia.

| GRUPOS | TOTAL | SEXO | |
|--------------------|--------------|--------------|--------------|
| | | Hombres | Mujeres |
| TOTAL | 5.661 | 2.367 | 3.294 |
| Grupo A1..... | 556 | 327 | 229 |
| Grupo A2..... | 423 | 265 | 158 |
| Grupo B..... | 0 | - | - |
| Grupo C1..... | 2.235 | 990 | 1.245 |
| Grupo C2..... | 2.443 | 782 | 1.661 |
| Grupo E..... | 4 | 3 | 1 |

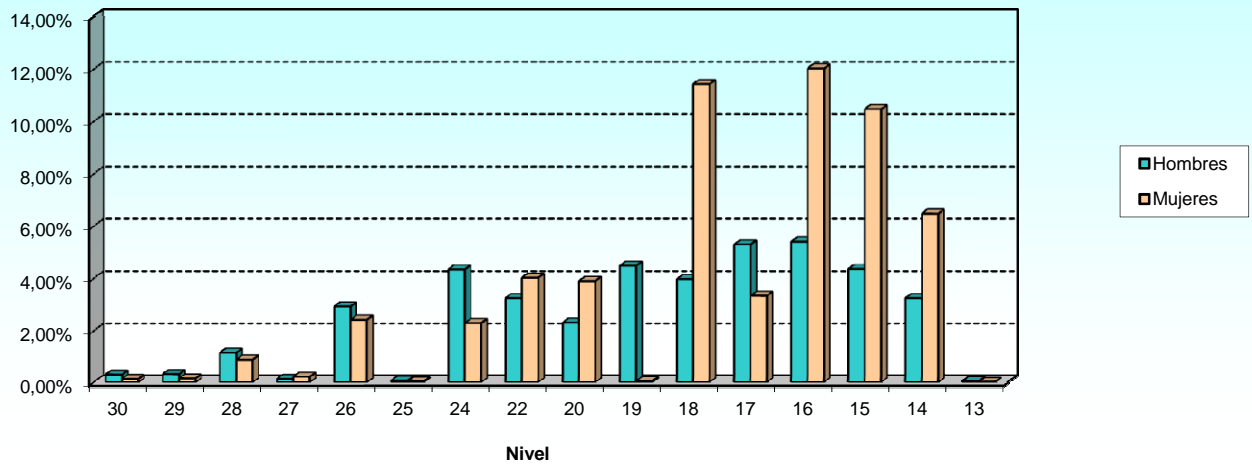


2.1.3. Estudio por sexo.

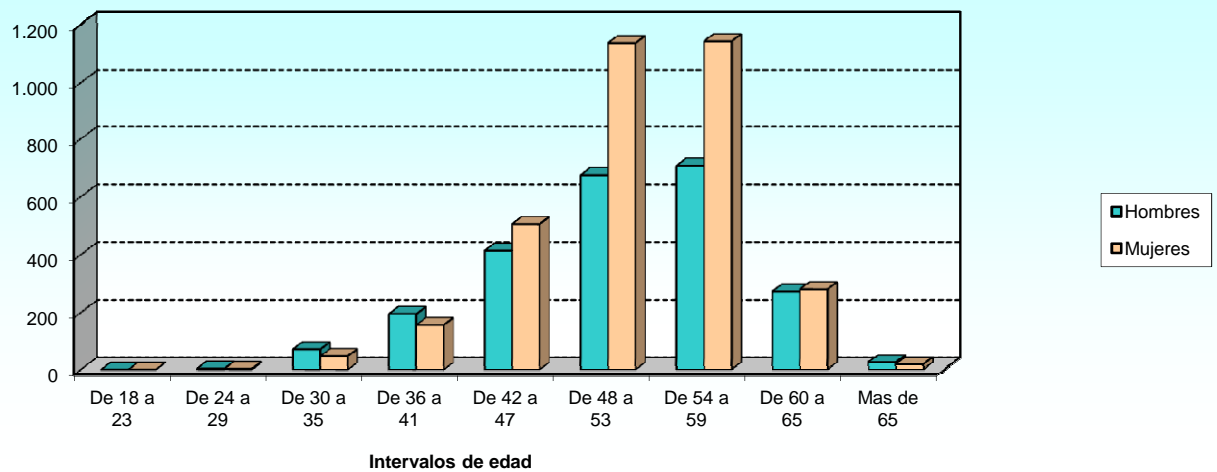
2.1.3.2. Número de funcionarios de carrera según el nivel de complemento de destino.

| NIVELES | TOTAL | SEXO | |
|----------------------------------|--------------|--------------|--------------|
| | | Hombres | Mujeres |
| TOTAL | 5.661 | 2.367 | 3.294 |
| 30..... | 26 | 18 | 8 |
| 29..... | 28 | 19 | 9 |
| 28..... | 117 | 66 | 51 |
| 27..... | 21 | 8 | 13 |
| 26..... | 303 | 166 | 137 |
| 25..... | 6 | 4 | 2 |
| 24..... | 376 | 246 | 130 |
| 22..... | 412 | 184 | 228 |
| 20..... | 352 | 131 | 221 |
| 19..... | 257 | 254 | 3 |
| 18..... | 872 | 225 | 647 |
| 17..... | 489 | 300 | 189 |
| 16..... | 987 | 306 | 681 |
| 15..... | 840 | 247 | 593 |
| 14..... | 551 | 184 | 367 |
| 13..... | 4 | 3 | 1 |
| Pendiente de regularización..... | 20 | 6 | 14 |

Porcentaje de funcionarios de carrera en servicio activo según el sexo y nivel



Funcionarios de carrera en servicio activo según sexo e intervalos de edad



2.1.3. Estudio por sexo.

2.1.3.3. Número de funcionarios de carrera según el destino.

| DESTINOS | TOTAL | SEXO | |
|---|--------------|--------------|--------------|
| | | Hombres | Mujeres |
| TOTAL | 5.661 | 2.367 | 3.294 |
| Unidades dependientes directamente del Ministro..... | 89 | 17 | 72 |
| Estado Mayor de la Defensa..... | 71 | 9 | 62 |
| Secretaría de Estado..... | 298 | 107 | 191 |
| Subsecretaría..... | 1.150 | 283 | 867 |
| Ejército de Tierra..... | 1.122 | 319 | 803 |
| Armada..... | 1.120 | 746 | 374 |
| Ejército del Aire..... | 642 | 231 | 411 |
| Unidades ajenas al MINISDEF (1)..... | 27 | 6 | 21 |
| Organismos Autónomos: | | | |
| INTA..... | 668 | 477 | 191 |
| ISFAS..... | 241 | 64 | 177 |
| INVIED..... | 125 | 43 | 82 |
| ITM..... | 55 | 28 | 27 |
| Canal de Experiencias Hidrodinámicas de El Pardo..... | 25 | 18 | 7 |
| Servicio Militar de Construcciones..... | 17 | 13 | 4 |
| Fondo de Explotación de Servicios de Cría Caballar..... | 11 | 6 | 5 |

(1) Funcionarios en Comisión de Servicio en otros Departamentos Ministeriales y aquellos que están designados por Libre Designación en la Guardia Real.

2.1.3. Estudio por sexo.

2.1.3.4. Número de funcionarios de carrera según la forma de ocupación del puesto de trabajo.

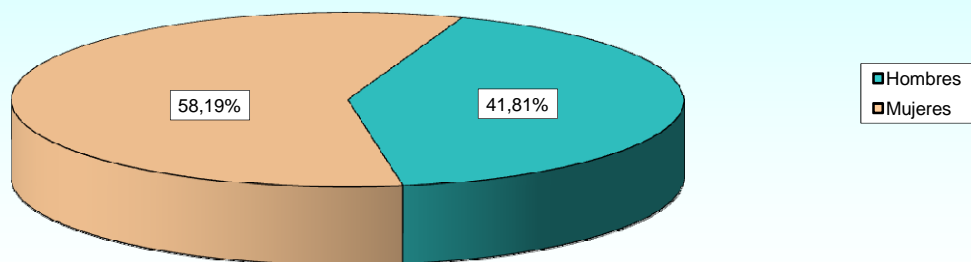
| FORMA DE OCUPACIÓN | TOTAL | SEXO | |
|---|--------------|--------------|--------------|
| | | Hombres | Mujeres |
| TOTAL | 5.661 | 2.367 | 3.294 |
| Adscripción provis. cese/remoc/sup. pto..... | 14 | 4 | 10 |
| Adscripción provisional-reing. ser. activo..... | 15 | 12 | 3 |
| Comisión de servicios..... | 185 | 90 | 95 |
| Concurso de méritos..... | 3.545 | 1.344 | 2.201 |
| Desempeño provisional..... | 7 | - | 7 |
| Funcionarización..... | 268 | 130 | 138 |
| Integración..... | 1 | 1 | - |
| Libre designación..... | 274 | 99 | 175 |
| Movilidad condiciones físicas/edad..... | 6 | 4 | 2 |
| Nombramiento en puesto eventual..... | 1 | - | 1 |
| Nombramiento nuevo ingreso..... | 393 | 251 | 142 |
| Nuevo ingreso mtdo pues. ant. en otro c.e..... | 241 | 92 | 149 |
| Permuta..... | 7 | 4 | 3 |
| Promoción horizontal..... | 7 | 5 | 2 |
| Promoción interna - funcionarios..... | 291 | 193 | 98 |
| Promoción lab a funcionario..... | 140 | 68 | 72 |
| Promoción vertical..... | 2 | 1 | 1 |
| Reasignación efectivos (p. empleo)..... | 4 | 2 | 2 |
| Redistribución de efectivos-dest. defin..... | 48 | 8 | 40 |
| Reincorporación a puesto reservado..... | 124 | 39 | 85 |
| Reingreso a pto. reservado..... | 82 | 16 | 66 |
| Resolución admtda./resolución sentencia..... | 6 | 4 | 2 |

2.1.3. Estudio por sexo.

2.1.3.5. Número de funcionarios de carrera según la Comunidad Autónoma.

| COMUNICAD AUTÓNOMA | TOTAL | SEXO | |
|-----------------------------------|--------------|--------------|--------------|
| | | Hombres | Mujeres |
| TOTAL..... | 5.661 | 2.367 | 3.294 |
| Andalucía..... | 657 | 376 | 281 |
| Aragón..... | 287 | 60 | 227 |
| Asturias (Principado de)..... | 20 | 8 | 12 |
| Illes Balears..... | 56 | 23 | 33 |
| Canarias..... | 144 | 49 | 95 |
| Cantabria..... | 14 | 3 | 11 |
| Castilla y León..... | 248 | 62 | 186 |
| Castilla-La Mancha..... | 139 | 54 | 85 |
| Cataluña..... | 75 | 14 | 61 |
| Ceuta..... | 49 | 27 | 22 |
| Comunidad Valenciana..... | 110 | 46 | 64 |
| Extremadura..... | 31 | 12 | 19 |
| Galicia..... | 407 | 224 | 183 |
| Madrid (Comunidad de)..... | 3.026 | 1.142 | 1.884 |
| Melilla..... | 39 | 24 | 15 |
| Murcia (Región de)..... | 296 | 224 | 72 |
| Navarra (Comunidad Foral de)..... | 11 | 4 | 7 |
| País Vasco..... | 37 | 10 | 27 |
| Rioja (La)..... | 12 | 5 | 7 |
| Extranjero..... | 3 | - | 3 |

Porcentaje de funcionarios de carrera en situación de servicio activo según el sexo



2.1.3. Estudio por sexo.

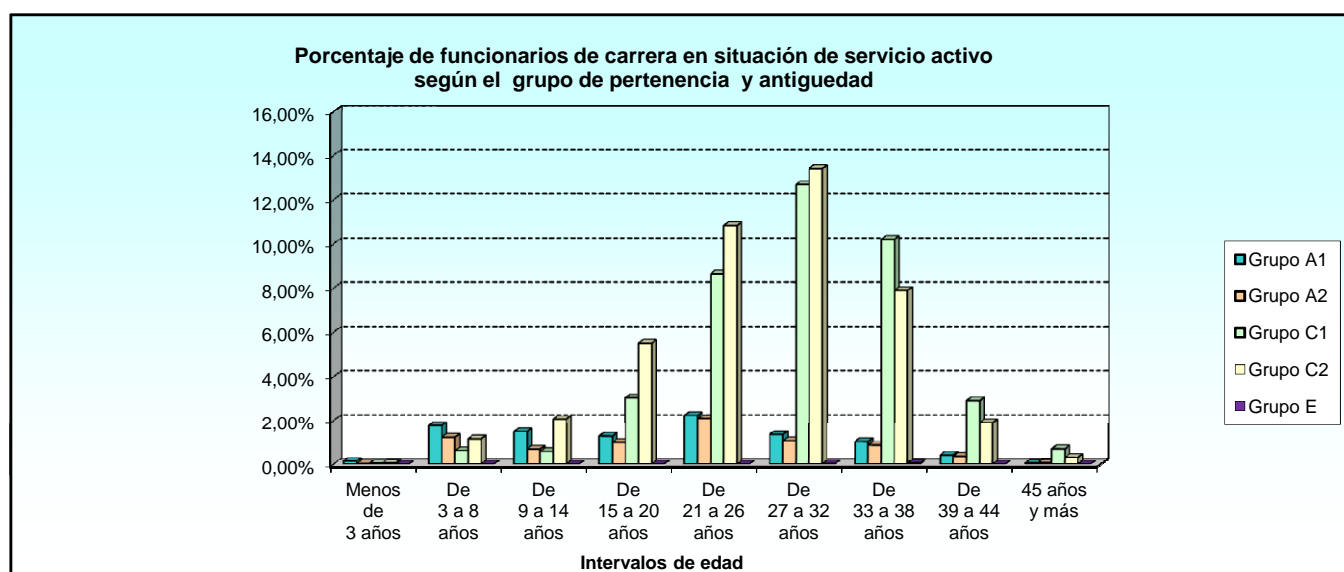
2.1.3.6. Número de funcionarios de carrera según la provincia.

| PROVINCIAS | TOTAL | SEXO | |
|-----------------------------|--------------|--------------|--------------|
| | | Hombres | Mujeres |
| TOTAL..... | 5.661 | 2.367 | 3.294 |
| A Coruña..... | 328 | 185 | 143 |
| Álava..... | 6 | 1 | 5 |
| Albacete..... | 49 | 25 | 24 |
| Alicante..... | 10 | 5 | 5 |
| Almería..... | 12 | 6 | 6 |
| Asturias..... | 20 | 8 | 12 |
| Ávila..... | 10 | 3 | 7 |
| Badajoz..... | 24 | 9 | 15 |
| Barcelona..... | 54 | 8 | 46 |
| Burgos..... | 83 | 17 | 66 |
| Cáceres..... | 7 | 3 | 4 |
| Cádiz..... | 358 | 256 | 102 |
| Cantabria..... | 14 | 3 | 11 |
| Castellón de la Plana..... | 8 | 2 | 6 |
| Ceuta..... | 49 | 27 | 22 |
| Ciudad Real..... | 8 | 3 | 5 |
| Córdoba..... | 21 | 9 | 12 |
| Cuenca..... | 6 | 1 | 5 |
| Girona..... | 8 | 3 | 5 |
| Granada..... | 66 | 20 | 46 |
| Guadalajara..... | 24 | 7 | 17 |
| Guipúzcoa..... | 13 | 2 | 11 |
| Huelva..... | 7 | 2 | 5 |
| Huesca..... | 22 | 7 | 15 |
| Illes Balears..... | 56 | 23 | 33 |
| Jaén..... | 7 | 2 | 5 |
| León..... | 28 | 5 | 23 |
| Lleida..... | 6 | 1 | 5 |
| Lugo..... | 8 | 2 | 6 |
| Madrid..... | 3.026 | 1.142 | 1.884 |
| Málaga..... | 31 | 15 | 16 |
| Melilla..... | 39 | 24 | 15 |
| Murcia..... | 296 | 224 | 72 |
| Navarra..... | 11 | 4 | 7 |
| Ourense..... | 10 | 2 | 8 |
| Palencia..... | 3 | 1 | 2 |
| Palmas, Las..... | 102 | 41 | 61 |
| Pontevedra..... | 61 | 35 | 26 |
| Rioja, La..... | 12 | 5 | 7 |
| Salamanca..... | 18 | 10 | 8 |
| Segovia..... | 26 | 8 | 18 |
| Sevilla..... | 155 | 66 | 89 |
| Soria..... | 6 | 2 | 4 |
| Santa Cruz de Tenerife..... | 42 | 8 | 34 |
| Tarragona..... | 7 | 2 | 5 |
| Teruel..... | 4 | 1 | 3 |
| Toledo..... | 52 | 18 | 34 |
| Valencia..... | 92 | 39 | 53 |
| Valladolid..... | 67 | 14 | 53 |
| Vizcaya..... | 18 | 7 | 11 |
| Zamora..... | 7 | 2 | 5 |
| Zaragoza..... | 261 | 52 | 209 |
| Extranjero..... | 3 | - | 3 |

2.1.4. Estudio por la antigüedad.

2.1.4.1. Número de funcionarios de carrera según el grupo de pertenencia.

| GRUPOS | TOTAL | ANTIGÜEDAD | | | | | | | | |
|---------------|-------|-----------------|---------------|----------------|-----------------|-----------------|-----------------|-----------------|-----------------|---------------|
| | | Menos de 3 años | De 3 a 8 años | De 9 a 14 años | De 15 a 20 años | De 21 a 26 años | De 27 a 32 años | De 33 a 38 años | De 39 a 44 años | 45 años y más |
| TOTAL..... | 5.661 | 14 | 272 | 276 | 614 | 1.348 | 1.616 | 1.137 | 318 | 66 |
| Grupo A1..... | 556 | 8 | 100 | 85 | 73 | 127 | 77 | 59 | 24 | 3 |
| Grupo A2..... | 423 | 1 | 70 | 40 | 57 | 119 | 61 | 50 | 21 | 4 |
| Grupo B..... | 0 | - | - | - | - | - | - | - | - | - |
| Grupo C1..... | 2.235 | 2 | 36 | 34 | 172 | 489 | 718 | 578 | 165 | 41 |
| Grupo C2..... | 2.443 | 3 | 66 | 117 | 312 | 613 | 759 | 447 | 108 | 18 |
| Grupo E..... | 4 | - | - | - | - | - | 1 | 3 | - | - |



2.1.4. Estudio por la antigüedad.

2.1.4.2. Número de funcionarios de carrera según el nivel de complemento de destino.

| NIVELES | TOTAL | ANTIGÜEDAD | | | | | | | | |
|----------------------------------|-------|-----------------|---------------|----------------|-----------------|-----------------|-----------------|-----------------|-----------------|---------------|
| | | Menos de 3 años | De 3 a 8 años | De 9 a 14 años | De 15 a 20 años | De 21 a 26 años | De 27 a 32 años | De 33 a 38 años | De 39 a 44 años | 45 años y más |
| TOTAL..... | 5.661 | 14 | 272 | 276 | 614 | 1.348 | 1.616 | 1.137 | 318 | 66 |
| 30..... | 26 | - | 3 | 2 | 3 | 2 | 7 | 6 | 3 | - |
| 29..... | 28 | - | 1 | 2 | 2 | 6 | 4 | 8 | 4 | 1 |
| 28..... | 117 | 4 | 17 | 12 | 9 | 25 | 31 | 9 | 9 | 1 |
| 27..... | 21 | - | 2 | 1 | 1 | 6 | 4 | 7 | - | - |
| 26..... | 303 | 2 | 43 | 20 | 36 | 97 | 47 | 39 | 16 | 3 |
| 25..... | 6 | - | - | 1 | 1 | 2 | 2 | - | - | - |
| 24..... | 376 | - | 85 | 68 | 65 | 83 | 36 | 27 | 10 | 2 |
| 22..... | 412 | 1 | 17 | 16 | 25 | 86 | 117 | 76 | 53 | 21 |
| 20..... | 352 | 1 | 8 | 7 | 12 | 44 | 92 | 132 | 46 | 10 |
| 19..... | 257 | - | 1 | 10 | 20 | 38 | 89 | 77 | 18 | 4 |
| 18..... | 872 | - | 14 | 8 | 61 | 193 | 291 | 239 | 62 | 4 |
| 17..... | 489 | 1 | 38 | 49 | 49 | 64 | 95 | 156 | 29 | 8 |
| 16..... | 987 | - | 16 | 28 | 117 | 247 | 324 | 219 | 31 | 5 |
| 15..... | 840 | 4 | 19 | 26 | 133 | 269 | 269 | 89 | 29 | 2 |
| 14..... | 551 | - | 6 | 25 | 78 | 181 | 203 | 47 | 8 | 3 |
| 13..... | 4 | - | - | - | - | - | 1 | 3 | - | - |
| Pendiente de regularización..... | 20 | 1 | 2 | 1 | 2 | 5 | 4 | 3 | - | 2 |

2.1.4. Estudio por la antigüedad.

2.1.4.3. Número de funcionarios de carrera de carrera según el destino.

| DESTINOS | TOTAL | ANTIGÜEDAD | | | | | | | | |
|---|--------------|-----------------|---------------|----------------|-----------------|-----------------|-----------------|-----------------|-----------------|---------------|
| | | Menos de 3 años | De 3 a 8 años | De 9 a 14 años | De 15 a 20 años | De 21 a 26 años | De 27 a 32 años | De 33 a 38 años | De 39 a 44 años | 45 años y más |
| TOTAL | 5.661 | 14 | 272 | 276 | 614 | 1.348 | 1.616 | 1.137 | 318 | 66 |
| Unidades depend. directamente del Ministro..... | 89 | 1 | 3 | 6 | 8 | 14 | 34 | 15 | 8 | - |
| Estado Mayor de la Defensa..... | 71 | - | 1 | 3 | 9 | 15 | 26 | 13 | 4 | - |
| Secretaría de Estado..... | 298 | 2 | 18 | 13 | 29 | 80 | 84 | 52 | 14 | 6 |
| Subsecretaría..... | 1.150 | 5 | 37 | 26 | 99 | 334 | 350 | 242 | 52 | 5 |
| Ejército de Tierra..... | 1.122 | 3 | 19 | 34 | 120 | 270 | 383 | 256 | 28 | 9 |
| Armada..... | 1.120 | 1 | 69 | 87 | 140 | 194 | 317 | 233 | 63 | 16 |
| Ejército del Aire..... | 642 | - | 7 | 12 | 63 | 158 | 215 | 144 | 39 | 4 |
| Unidades ajenas al MINISDEF (1)..... | 27 | 1 | 5 | 1 | 3 | 9 | 4 | 4 | - | - |
| Organismos Autónomos: | | | | | | | | | | |
| INTA..... | 668 | - | 79 | 79 | 100 | 165 | 66 | 79 | 76 | 24 |
| ISFAS..... | 241 | - | 6 | 5 | 14 | 56 | 88 | 58 | 13 | 1 |
| INVID..... | 125 | 1 | 5 | 3 | 14 | 36 | 27 | 24 | 15 | - |
| ITM..... | 55 | - | 18 | 7 | 10 | 7 | 6 | 5 | 2 | - |
| Canal Experiencias Hidrodin. El Pardo..... | 25 | - | 4 | - | 2 | 5 | 4 | 6 | 4 | - |
| Servicio Militar de Construcciones..... | 17 | - | 1 | - | 2 | 3 | 8 | 2 | - | 1 |
| Fondo Explotac. Servicios Cría Caballar..... | 11 | - | - | - | 1 | 2 | 4 | 4 | - | - |

(1) Funcionarios en Comisión de Servicio en otros Departamentos Ministeriales y aquellos que están designados por Libre Designación en la Guardia Real.

2.1.4. Estudio por la antigüedad.

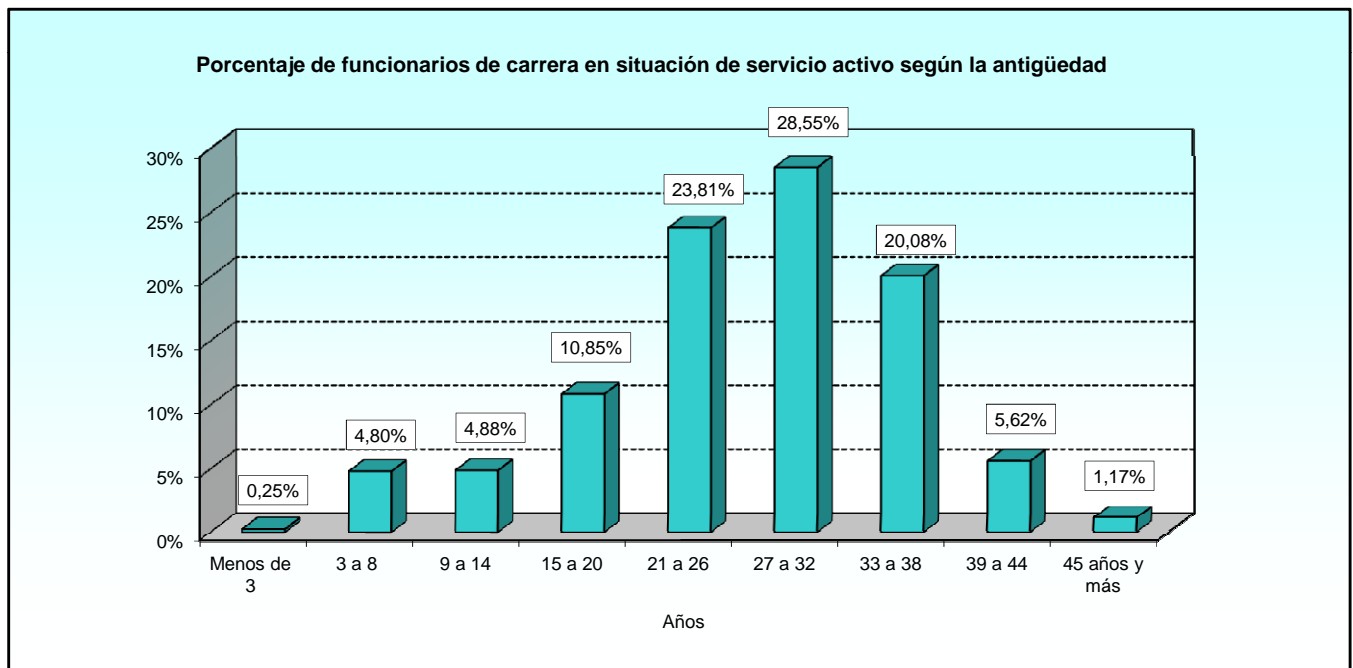
2.1.4.4. Número de funcionarios de carrera según la forma de ocupación del puesto de trabajo.

| FORMA DE OCUPACIÓN | TOTAL | ANTIGÜEDAD | | | | | | | | |
|---|--------------|-----------------|---------------|----------------|-----------------|-----------------|-----------------|-----------------|-----------------|---------------|
| | | Menos de 3 años | De 3 a 8 años | De 9 a 14 años | De 15 a 20 años | De 21 a 26 años | De 27 a 32 años | De 33 a 38 años | De 39 a 44 años | 45 años y más |
| TOTAL | 5.661 | 14 | 272 | 276 | 614 | 1.348 | 1.616 | 1.137 | 318 | 66 |
| Adscripción provis. cese/remoc/sup. pto..... | 14 | - | 1 | - | - | 2 | 4 | 4 | 3 | - |
| Adscripción provisional-reing. ser. activo..... | 15 | 1 | 1 | 1 | 2 | 3 | 2 | 4 | 1 | - |
| Comisión de servicios..... | 185 | 3 | 18 | 11 | 29 | 41 | 30 | 21 | 27 | 5 |
| Concurso de méritos..... | 3.545 | 2 | 122 | 124 | 354 | 882 | 1.101 | 726 | 188 | 46 |
| Desempeño provisional..... | 7 | - | 2 | 1 | - | 1 | 2 | 1 | - | - |
| Funcionarización..... | 268 | - | - | - | 2 | 47 | 87 | 110 | 20 | 2 |
| Integración..... | 1 | - | - | - | - | - | - | - | - | 1 |
| Libre designación..... | 274 | 3 | 22 | 21 | 25 | 52 | 76 | 49 | 23 | 3 |
| Movilidad condiciones físicas/edad..... | 6 | - | 3 | 1 | 1 | - | - | 1 | - | - |
| Nombramiento en puesto eventual..... | 1 | - | - | - | - | - | - | - | - | 1 |
| Nombramiento nuevo ingreso..... | 393 | 5 | 85 | 88 | 59 | 54 | 46 | 41 | 12 | 3 |
| Nuevo ingreso mtdo pues. ant. en otro c.e..... | 241 | - | 2 | 10 | 27 | 53 | 74 | 56 | 19 | - |
| Permuta..... | 7 | - | 2 | 2 | - | 1 | 1 | 1 | - | - |
| Promoción horizontal..... | 7 | - | - | 1 | 1 | 3 | 2 | - | - | - |
| Promoción interna - funcionarios..... | 291 | - | 4 | 8 | 26 | 78 | 100 | 58 | 13 | 4 |
| Promoción lab a funcionario..... | 140 | - | 3 | 2 | 55 | 65 | 7 | 8 | - | - |
| Promoción vertical..... | 2 | - | - | - | 2 | - | - | - | - | - |
| Reasignación efectivos (p. empleo)..... | 4 | - | - | - | - | - | 1 | 2 | 1 | - |
| Redistribución de efectivos-dest. defin..... | 48 | - | - | - | 1 | 8 | 17 | 17 | 4 | 1 |
| Reincorporación a puesto reservado..... | 124 | - | 1 | 3 | 13 | 34 | 43 | 26 | 4 | - |
| Reingreso a pto. reservado..... | 82 | - | 6 | 2 | 17 | 24 | 22 | 10 | 1 | - |
| Resolución admtra./resolución sentencia..... | 6 | - | - | 1 | - | - | 1 | 2 | 2 | - |

2.1.4. Estudio por la antigüedad.

2.1.4.5. Número de funcionarios de carrera según la Comunidad Autónoma.

| COMUNIDAD AUTÓNOMA | TOTAL | ANTIGÜEDAD | | | | | | | | |
|-----------------------------------|--------------|-----------------|---------------|----------------|-----------------|-----------------|-----------------|-----------------|-----------------|---------------|
| | | Menos de 3 años | De 3 a 8 años | De 9 a 14 años | De 15 a 20 años | De 21 a 26 años | De 27 a 32 años | De 33 a 38 años | De 39 a 44 años | 45 años y más |
| TOTAL | 5.661 | 14 | 272 | 276 | 614 | 1.348 | 1.616 | 1.137 | 318 | 66 |
| Andalucía..... | 657 | 2 | 39 | 53 | 71 | 131 | 199 | 131 | 25 | 6 |
| Aragón..... | 287 | - | 2 | 6 | 25 | 98 | 100 | 50 | 5 | 1 |
| Asturias (Principado de)..... | 20 | - | 1 | - | 4 | 3 | 6 | 6 | - | - |
| Baleares (Islas)..... | 56 | - | 1 | 1 | 3 | 8 | 20 | 20 | 1 | 2 |
| Canarias..... | 144 | - | 1 | - | 22 | 41 | 40 | 30 | 8 | 2 |
| Cantabria..... | 14 | - | - | 1 | 1 | 5 | 4 | 2 | 1 | - |
| Castilla y León..... | 248 | - | 7 | 4 | 22 | 58 | 89 | 64 | 4 | - |
| Castilla-La Mancha..... | 139 | 1 | 3 | 9 | 17 | 33 | 40 | 31 | 4 | 1 |
| Cataluña..... | 75 | - | - | 2 | 4 | 16 | 31 | 20 | 2 | - |
| Ceuta..... | 49 | - | - | - | 2 | 21 | 16 | 9 | 1 | - |
| Comunidad Valenciana..... | 110 | - | 1 | 2 | 6 | 31 | 39 | 26 | 4 | 1 |
| Extremadura..... | 31 | - | - | - | 1 | 8 | 12 | 9 | 1 | - |
| Galicia..... | 407 | 1 | 19 | 31 | 50 | 87 | 113 | 84 | 17 | 5 |
| Madrid (Comunidad de)..... | 3.026 | 9 | 186 | 151 | 352 | 719 | 779 | 574 | 212 | 44 |
| Melilla..... | 39 | 1 | - | 2 | 7 | 12 | 11 | 3 | 2 | 1 |
| Murcia (Región de)..... | 296 | - | 10 | 13 | 25 | 55 | 97 | 66 | 28 | 2 |
| Navarra (Comunidad Foral de)..... | 11 | - | 1 | 1 | - | 5 | 2 | 1 | - | 1 |
| País Vasco..... | 37 | - | - | - | 1 | 15 | 12 | 7 | 2 | - |
| Rioja (La)..... | 12 | - | 1 | - | 1 | 2 | 5 | 3 | - | - |
| Extranjero..... | 3 | - | - | - | - | - | 1 | 1 | 1 | - |



2.1.4. Estudio por la antigüedad.

2.1.4.6. Número de funcionarios de carrera según la provincia.

| PROVINCIAS | TOTAL | ANTIGÜEDAD | | | | | | | | |
|-----------------------------|--------------|-----------------|---------------|----------------|-----------------|-----------------|-----------------|-----------------|-----------------|---------------|
| | | Menos de 3 años | De 3 a 8 años | De 9 a 14 años | De 15 a 20 años | De 21 a 26 años | De 27 a 32 años | De 33 a 38 años | De 39 a 44 años | 45 años y más |
| TOTAL | 5.661 | 14 | 272 | 276 | 614 | 1.348 | 1.616 | 1.137 | 318 | 66 |
| A Coruña..... | 328 | 1 | 16 | 27 | 38 | 65 | 91 | 71 | 14 | 5 |
| Álava..... | 6 | - | - | - | - | 5 | - | 1 | - | - |
| Albacete..... | 49 | - | - | - | 5 | 19 | 17 | 7 | - | 1 |
| Alicante..... | 10 | - | - | - | 2 | 2 | 4 | 1 | 1 | - |
| Almería..... | 12 | - | 1 | 2 | - | 4 | 4 | 1 | - | - |
| Asturias..... | 20 | - | 1 | - | 4 | 3 | 6 | 6 | - | - |
| Ávila..... | 10 | - | 1 | - | - | 2 | 5 | 2 | - | - |
| Badajoz..... | 24 | - | - | - | 1 | 7 | 8 | 7 | 1 | - |
| Barcelona..... | 54 | - | - | 2 | 3 | 11 | 24 | 12 | 2 | - |
| Burgos..... | 83 | - | 2 | 1 | 1 | 14 | 43 | 20 | 2 | - |
| Cáceres..... | 7 | - | - | - | - | 1 | 4 | 2 | - | - |
| Cádiz..... | 358 | - | 34 | 44 | 49 | 62 | 97 | 61 | 8 | 3 |
| Cantabria..... | 14 | - | - | 1 | 1 | 5 | 4 | 2 | 1 | - |
| Castellón de la Plana..... | 8 | - | - | - | - | 3 | 3 | 2 | - | - |
| Ceuta..... | 49 | - | - | - | 2 | 21 | 16 | 9 | 1 | - |
| Ciudad Real..... | 8 | - | - | 1 | 1 | 2 | 1 | 3 | - | - |
| Córdoba..... | 21 | - | 1 | - | - | 6 | 7 | 7 | - | - |
| Cuenca..... | 6 | - | - | - | 2 | 2 | - | 2 | - | - |
| Girona..... | 8 | - | - | - | - | 1 | 5 | 2 | - | - |
| Granada..... | 66 | - | - | 1 | 8 | 17 | 20 | 12 | 6 | 2 |
| Guadalajara..... | 24 | - | - | 1 | 2 | 5 | 4 | 11 | 1 | - |
| Guipúzcoa..... | 13 | - | - | - | 1 | 1 | 5 | 4 | 2 | - |
| Huelva..... | 7 | - | - | - | - | 1 | 3 | 3 | - | - |
| Huesca..... | 22 | - | - | 2 | 1 | 8 | 5 | 4 | 1 | 1 |
| Illes Balears..... | 56 | - | 1 | 1 | 3 | 8 | 20 | 20 | 1 | 2 |
| Jaén..... | 7 | - | - | - | - | 1 | 6 | - | - | - |
| León..... | 28 | - | 1 | - | 1 | 3 | 12 | 11 | - | - |
| Lleida..... | 6 | - | - | - | - | 2 | 1 | 3 | - | - |
| Lugo..... | 8 | - | - | 1 | 2 | 2 | 2 | 1 | - | - |
| Madrid..... | 3.026 | 9 | 186 | 151 | 352 | 719 | 779 | 574 | 212 | 44 |
| Málaga..... | 31 | - | 1 | - | 1 | 9 | 9 | 9 | 2 | - |
| Melilla..... | 39 | 1 | - | 2 | 7 | 12 | 11 | 3 | 2 | 1 |
| Murcia..... | 296 | - | 10 | 13 | 25 | 55 | 97 | 66 | 28 | 2 |
| Navarra..... | 11 | - | 1 | 1 | - | 5 | 2 | 1 | - | 1 |
| Ourense..... | 10 | - | - | - | 3 | 4 | - | 2 | 1 | - |
| Palencia..... | 3 | - | 1 | - | - | 1 | - | 1 | - | - |
| Palmas, Las..... | 102 | - | - | - | 17 | 33 | 23 | 21 | 8 | - |
| Pontevedra..... | 61 | - | 3 | 3 | 7 | 16 | 20 | 10 | 2 | - |
| Rioja, La..... | 12 | - | 1 | - | 1 | 2 | 5 | 3 | - | - |
| Salamanca..... | 18 | - | - | 2 | 4 | 3 | 2 | 7 | - | - |
| Segovia..... | 26 | - | - | - | 2 | 14 | 4 | 5 | 1 | - |
| Sevilla..... | 155 | 2 | 2 | 6 | 13 | 31 | 53 | 38 | 9 | 1 |
| Soria..... | 6 | - | - | - | 1 | 3 | 2 | - | - | - |
| Santa Cruz de Tenerife..... | 42 | - | 1 | - | 5 | 8 | 17 | 9 | - | 2 |
| Tarragona..... | 7 | - | - | - | 1 | 2 | 1 | 3 | - | - |
| Teruel..... | 4 | - | - | - | - | 1 | 3 | - | - | - |
| Toledo..... | 52 | 1 | 3 | 7 | 7 | 5 | 18 | 8 | 3 | - |
| Valencia..... | 92 | - | 1 | 2 | 4 | 26 | 32 | 23 | 3 | 1 |
| Valladolid..... | 67 | - | 2 | - | 11 | 18 | 21 | 15 | - | - |
| Vizcaya..... | 18 | - | - | - | - | 9 | 7 | 2 | - | - |
| Zamora..... | 7 | - | - | 1 | 2 | - | - | 3 | 1 | - |
| Zaragoza..... | 261 | - | 2 | 4 | 24 | 89 | 92 | 46 | 4 | - |
| Extranjero..... | 3 | - | - | - | - | - | 1 | 1 | 1 | - |

2.1.5. Estudio por el nivel del complemento de destino.

2.1.5.1. Número de funcionarios de carrera según el destino.

Tabla 1 de 2

| DESTINOS | TOTAL | NIVELES | | | | | | | | | | |
|--|--------------|----------|----------|----------|----------|------------|------------|------------|------------|------------|------------|------------|
| | | 10 | 11 | 12 | 13 | 14 | 15 | 16 | 17 | 18 | 19 | 20 |
| TOTAL..... | 5.661 | 0 | 0 | 0 | 4 | 551 | 840 | 987 | 489 | 872 | 257 | 352 |
| Unidades depend. direct. del Ministro..... | 89 | - | - | - | - | - | 12 | 10 | 12 | 19 | - | 2 |
| Estado Mayor de la Defensa..... | 71 | - | - | - | - | 3 | 20 | 14 | 8 | 9 | - | - |
| Secretaría de Estado..... | 298 | - | - | - | - | 8 | 37 | 25 | 12 | 52 | - | 45 |
| Subsecretaría..... | 1.150 | - | - | - | - | 168 | 225 | 228 | 61 | 149 | 2 | 43 |
| Ejército de Tierra..... | 1.122 | - | - | - | - | 167 | 288 | 272 | 73 | 216 | - | 58 |
| Armada..... | 1.120 | - | - | - | 1 | 60 | 76 | 130 | 281 | 161 | 250 | 40 |
| Ejército del Aire..... | 642 | - | - | - | - | 68 | 107 | 179 | 25 | 156 | 4 | 72 |
| Unidades ajenas al MINISDEF (1)..... | 27 | - | - | - | - | - | 2 | - | 1 | 4 | - | - |
| Organismos Autónomos: | | | | | | | | | | | | |
| INTA..... | 668 | - | - | - | 2 | 2 | 11 | 37 | 4 | 63 | - | 45 |
| ISFAS..... | 241 | - | - | - | - | 64 | 41 | 66 | 3 | 13 | - | 29 |
| INVIED..... | 125 | - | - | - | 1 | 3 | 9 | 12 | 3 | 21 | - | 16 |
| ITM..... | 55 | - | - | - | - | 4 | 5 | - | 3 | 4 | 1 | - |
| Canal Exper. Hidrodin. El Pardo..... | 25 | - | - | - | - | - | 3 | 2 | - | 1 | - | 2 |
| Servicio Militar de Construcciones..... | 17 | - | - | - | - | 3 | 4 | 6 | 3 | 1 | - | - |
| Fondo Explot. Serv. Cría Caballar..... | 11 | - | - | - | - | 1 | - | 6 | - | 3 | - | - |

Tabla 2 de 2

| DESTINOS | NIVELES | | | | | | | | | | |
|--|----------|------------|----------|------------|----------|------------|-----------|------------|-----------|-----------|-----------|
| | 21 | 22 | 23 | 24 | 25 | 26 | 27 | 28 | 29 | 30 | No consta |
| TOTAL..... | 0 | 412 | 0 | 376 | 6 | 303 | 21 | 117 | 28 | 26 | 20 |
| Unidades depend. Direct. del Ministro..... | - | 15 | - | 4 | - | 4 | - | 7 | 1 | 3 | - |
| Estado Mayor de la Defensa..... | - | 7 | - | 1 | - | 2 | - | 6 | - | 1 | - |
| Secretaría de Estado..... | - | 46 | - | 9 | - | 37 | - | 20 | 4 | 3 | - |
| Subsecretaría..... | - | 116 | - | 24 | 5 | 79 | 9 | 23 | 8 | 9 | 1 |
| Ejército de Tierra..... | - | 23 | - | 7 | - | 13 | 4 | 1 | - | - | - |
| Armada..... | - | 28 | - | 78 | 1 | 9 | 3 | 1 | - | - | 1 |
| Ejército del Aire..... | - | 22 | - | 3 | - | 3 | 3 | - | - | - | - |
| Unidades ajenas al MINISDEF (1)..... | - | 1 | - | - | - | - | 1 | - | - | - | 18 |
| Organismos Autónomos: | | | | | | | | | | | |
| INTA..... | - | 116 | - | 217 | - | 109 | 1 | 45 | 13 | 3 | - |
| ISFAS..... | - | 14 | - | 4 | - | 5 | - | - | 1 | 1 | - |
| INVIED..... | - | 18 | - | - | - | 25 | - | 10 | 1 | 6 | - |
| ITM..... | - | 4 | - | 25 | - | 9 | - | - | - | - | - |
| Canal Exper. Hidrodin. El Pardo..... | - | 2 | - | 3 | - | 8 | - | 4 | - | - | - |
| Servicio Militar de Construcciones..... | - | - | - | - | - | - | - | - | - | - | - |
| Fondo Explot. Serv. Cría Caballar..... | - | - | - | 1 | - | - | - | - | - | - | - |

(1) Funcionarios en Comisión de Servicio en otros Departamentos Ministeriales y aquellos que están designados por Libre Designación en la Guardia Real.

2.1.5. Estudio por el nivel del complemento de destino.

2.1.5.2. Número de funcionarios de carrera según la forma de ocupación del puesto de trabajo.

Tabla 1 de 2

| FORMA DE OCUPACIÓN | TOTAL | NIVELES | | | | | | | | | | |
|---|--------------|----------|----------|----------|----------|------------|------------|------------|------------|------------|------------|------------|
| | | 10 | 11 | 12 | 13 | 14 | 15 | 16 | 17 | 18 | 19 | 20 |
| TOTAL | 5.661 | 0 | 0 | 0 | 4 | 551 | 840 | 987 | 489 | 872 | 257 | 352 |
| Adscripción provis. cese/remoc/sup. pto..... | 14 | - | - | - | - | - | 3 | 2 | - | 3 | 2 | - |
| Adscripción provisional-reing. ser. activo..... | 15 | - | - | - | - | - | 3 | - | 3 | 2 | - | - |
| Comisión de servicios..... | 185 | - | - | - | 1 | 2 | 12 | 35 | 3 | 37 | - | 26 |
| Concurso de méritos..... | 3.545 | - | - | - | 2 | 324 | 440 | 764 | 272 | 732 | 42 | 277 |
| Desempeño provisional..... | 7 | - | - | - | - | - | 2 | 1 | 2 | - | - | 1 |
| Funcionarización..... | 268 | - | - | - | - | 62 | 63 | 47 | 60 | 10 | - | - |
| Integración..... | 1 | - | - | - | - | - | - | - | - | - | - | 1 |
| Libre designación..... | 274 | - | - | - | - | 1 | 10 | 7 | 68 | 17 | - | 8 |
| Movilidad condiciones físicas/edad..... | 6 | - | - | - | - | 1 | 2 | - | 1 | - | - | - |
| Nombramiento en puesto eventual..... | 1 | - | - | - | - | - | - | - | - | - | - | - |
| Nombramiento nuevo ingreso..... | 393 | - | - | - | - | 64 | 20 | 19 | 41 | 6 | 22 | 4 |
| Nuevo ingreso mtdo pues. ant. en otro c.e..... | 241 | - | - | - | - | - | 73 | 25 | 21 | 29 | 54 | 24 |
| Permuta..... | 7 | - | - | - | - | 2 | - | - | 1 | - | - | - |
| Promoción horizontal..... | 7 | - | - | - | - | 5 | 2 | - | - | - | - | - |
| Promoción interna - funcionarios..... | 291 | - | - | - | - | 2 | 74 | 22 | 6 | 14 | 133 | 4 |
| Promoción lab a funcionario..... | 140 | - | - | - | - | - | 89 | 10 | - | - | - | - |
| Promoción vertical..... | 2 | - | - | - | - | 2 | - | - | - | - | - | - |
| Reasignación efectivos (p. empleo)..... | 4 | - | - | - | - | 1 | - | 2 | - | - | - | - |
| Redistribución de efectivos-dest. defin..... | 48 | - | - | - | 1 | 15 | 7 | 14 | 1 | 5 | 1 | 2 |
| Reincorporación a puesto reservado..... | 124 | - | - | - | - | 50 | 25 | 26 | 4 | 9 | 1 | 1 |
| Reingreso a pto. reservado..... | 82 | - | - | - | - | 20 | 15 | 12 | 4 | 8 | 1 | 3 |
| Resolución admtdva./resolucion sentencia..... | 6 | - | - | - | - | - | - | 1 | 2 | - | 1 | 1 |

Tabla 2 de 2

| FORMA DE OCUPACIÓN | NIVELES | | | | | | | | | | |
|---|----------|------------|----------|------------|----------|------------|-----------|------------|-----------|-----------|-----------|
| | 21 | 22 | 23 | 24 | 25 | 26 | 27 | 28 | 29 | 30 | No consta |
| TOTAL | 0 | 412 | 0 | 376 | 6 | 303 | 21 | 117 | 28 | 26 | 20 |
| Adscripción provis. cese/remoc/sup. pto..... | - | 2 | - | - | - | - | - | 2 | - | - | - |
| Adscripción provisional-reing. ser. activo..... | - | 1 | - | - | - | - | - | - | - | 6 | - |
| Comisión de servicios..... | - | 21 | - | 11 | - | 15 | - | 4 | - | - | 18 |
| Concurso de méritos..... | - | 298 | - | 119 | 5 | 248 | 15 | 4 | 2 | - | 1 |
| Desempeño provisional..... | - | - | - | - | - | - | - | 1 | - | - | - |
| Funcionarización..... | - | 11 | - | 15 | - | - | - | - | - | - | - |
| Integración..... | - | - | - | - | - | - | - | - | - | - | - |
| Libre designación..... | - | 8 | - | - | - | 3 | 4 | 102 | 26 | 20 | - |
| Movilidad condiciones físicas/edad..... | - | - | - | 2 | - | - | - | - | - | - | - |
| Nombramiento en puesto eventual..... | - | - | - | - | - | - | - | - | - | - | 1 |
| Nombramiento nuevo ingreso..... | - | 31 | - | 158 | - | 26 | - | 2 | - | - | - |
| Nuevo ingreso mtdo pues. ant. en otro c.e..... | - | 6 | - | 8 | - | 1 | - | - | - | - | - |
| Permuta..... | - | - | - | 4 | - | - | - | - | - | - | - |
| Promoción horizontal..... | - | - | - | - | - | - | - | - | - | - | - |
| Promoción interna - funcionarios..... | - | 8 | - | 27 | - | 1 | - | - | - | - | - |
| Promoción lab a funcionario..... | - | 17 | - | 24 | - | - | - | - | - | - | - |
| Promoción vertical..... | - | - | - | - | - | - | - | - | - | - | - |
| Reasignación efectivos (p. empleo)..... | - | 1 | - | - | - | - | - | - | - | - | - |
| Redistribución de efectivos-dest. defin..... | - | 2 | - | - | - | - | - | - | - | - | - |
| Reincorporación a puesto reservado..... | - | 2 | - | 3 | - | 1 | 1 | 1 | - | - | - |
| Reingreso a pto. reservado..... | - | 4 | - | 5 | 1 | 8 | 1 | - | - | - | - |
| Resolución admtdva./resolucion sentencia..... | - | - | - | - | - | - | - | 1 | - | - | - |

2.1.5. Estudio por el nivel del complemento de destino.

2.1.5.3. Número de funcionarios de carrera según la Comunidad Autónoma.

Tabla 1 de 2

| COMUNIDAD AUTÓNOMA | TOTAL | NIVELES | | | | | | | | | | |
|-----------------------------------|--------------|----------|----------|----------|----------|------------|------------|------------|------------|------------|------------|------------|
| | | 10 | 11 | 12 | 13 | 14 | 15 | 16 | 17 | 18 | 19 | 20 |
| TOTAL | 5.661 | 0 | 0 | 0 | 4 | 551 | 840 | 987 | 489 | 872 | 257 | 352 |
| Andalucía..... | 657 | - | - | - | - | 81 | 107 | 115 | 105 | 96 | 61 | 28 |
| Aragón..... | 287 | - | - | - | - | 61 | 96 | 66 | 13 | 28 | - | 10 |
| Asturias (Principado de)..... | 20 | - | - | - | - | 6 | 6 | 6 | 1 | 1 | - | - |
| Baleares (Islas)..... | 56 | - | - | - | - | 11 | 10 | 13 | 5 | 12 | - | 3 |
| Canarias..... | 144 | - | - | - | - | 15 | 12 | 54 | 13 | 37 | 3 | 6 |
| Cantabria..... | 14 | - | - | - | - | 3 | 5 | 2 | 2 | - | - | 2 |
| Castilla y León..... | 248 | - | - | - | - | 49 | 72 | 73 | 12 | 19 | 1 | 10 |
| Castilla-La Mancha..... | 139 | - | - | - | - | 17 | 32 | 34 | 10 | 21 | - | 7 |
| Cataluña..... | 75 | - | - | - | - | 15 | 18 | 22 | 7 | 6 | - | 5 |
| Ceuta..... | 49 | - | - | - | - | 10 | 4 | 21 | 4 | 5 | - | 2 |
| Comunidad Valenciana..... | 110 | - | - | - | - | 27 | 21 | 29 | 4 | 19 | - | 2 |
| Extremadura..... | 31 | - | - | - | - | 7 | 5 | 11 | 1 | 2 | - | 3 |
| Galicia..... | 407 | - | - | - | - | 53 | 59 | 62 | 85 | 51 | 65 | 12 |
| Madrid (Comunidad de)..... | 3.026 | - | - | - | 4 | 164 | 343 | 410 | 152 | 530 | 38 | 254 |
| Melilla..... | 39 | - | - | - | - | 5 | 5 | 11 | 1 | 13 | - | - |
| Murcia (Región de)..... | 296 | - | - | - | - | 13 | 24 | 39 | 72 | 28 | 89 | 7 |
| Navarra (Comunidad Foral de)..... | 11 | - | - | - | - | 4 | 2 | 5 | - | - | - | - |
| País Vasco..... | 37 | - | - | - | - | 7 | 14 | 9 | 2 | 3 | - | 1 |
| Rioja (La)..... | 12 | - | - | - | - | 3 | 5 | 2 | - | 1 | - | - |
| Extranjero..... | 3 | - | - | - | - | - | - | 3 | - | - | - | - |

Tabla 2 de 2

| COMUNIDAD AUTÓNOMA | NIVELES | | | | | | | | | | |
|-----------------------------------|----------|------------|----------|------------|----------|------------|-----------|------------|-----------|-----------|-----------|
| | 21 | 22 | 23 | 24 | 25 | 26 | 27 | 28 | 29 | 30 | No consta |
| TOTAL | 0 | 412 | 0 | 376 | 6 | 303 | 21 | 117 | 28 | 26 | 20 |
| Andalucía..... | - | 8 | - | 42 | - | 8 | 4 | 1 | - | - | 1 |
| Aragón..... | - | 6 | - | 3 | 1 | 2 | - | 1 | - | - | - |
| Asturias (Principado de)..... | - | - | - | - | - | - | - | - | - | - | - |
| Baleares (Islas)..... | - | - | - | - | - | 1 | 1 | - | - | - | - |
| Canarias..... | - | 3 | - | - | - | 1 | - | - | - | - | - |
| Cantabria..... | - | - | - | - | - | - | - | - | - | - | - |
| Castilla y León..... | - | 5 | - | 1 | 1 | 4 | 1 | - | - | - | - |
| Castilla-La Mancha..... | - | 8 | - | 1 | - | 7 | 1 | 1 | - | - | - |
| Cataluña..... | - | - | - | - | - | 1 | 1 | - | - | - | - |
| Ceuta..... | - | 2 | - | - | 1 | - | - | - | - | - | - |
| Comunidad Valenciana..... | - | 5 | - | 3 | - | - | - | - | - | - | - |
| Extremadura..... | - | 1 | - | - | - | 1 | - | - | - | - | - |
| Galicia..... | - | 4 | - | 12 | 1 | 1 | 2 | - | - | - | - |
| Madrid (Comunidad de)..... | - | 358 | - | 298 | - | 277 | 11 | 114 | 28 | 26 | 19 |
| Melilla..... | - | 3 | - | - | 1 | - | - | - | - | - | - |
| Murcia (Región de)..... | - | 8 | - | 15 | 1 | - | - | - | - | - | - |
| Navarra (Comunidad Foral de)..... | - | - | - | - | - | - | - | - | - | - | - |
| País Vasco..... | - | 1 | - | - | - | - | - | - | - | - | - |
| Rioja (La)..... | - | - | - | 1 | - | - | - | - | - | - | - |
| Extranjero..... | - | - | - | - | - | - | - | - | - | - | - |

2.1.5. Estudio por el nivel del complemento de destino.

2.1.5.4. Número de funcionarios de carrera según la provincia.

Tabla 1 de 2

| PROVINCIAS | TOTAL | NIVELES | | | | | | | | | | |
|-----------------------------|--------------|----------|----------|----------|----------|------------|------------|------------|------------|------------|------------|------------|
| | | 10 | 11 | 12 | 13 | 14 | 15 | 16 | 17 | 18 | 19 | 20 |
| TOTAL | 5.661 | 0 | 0 | 0 | 4 | 551 | 840 | 987 | 489 | 872 | 257 | 352 |
| A Coruña..... | 328 | - | - | - | - | 37 | 42 | 45 | 73 | 44 | 56 | 11 |
| Álava..... | 6 | - | - | - | - | - | 4 | 1 | - | - | - | 1 |
| Albacete..... | 49 | - | - | - | - | 4 | 10 | 15 | 2 | 10 | - | 3 |
| Alicante..... | 10 | - | - | - | - | 2 | 4 | - | 1 | 2 | - | - |
| Almería..... | 12 | - | - | - | - | - | 4 | 3 | - | 3 | - | - |
| Asturias..... | 20 | - | - | - | - | 6 | 6 | 6 | 1 | 1 | - | - |
| Ávila..... | 10 | - | - | - | - | 2 | 2 | 3 | - | - | - | 1 |
| Badajoz..... | 24 | - | - | - | - | 5 | 4 | 9 | 1 | 2 | - | 1 |
| Barcelona..... | 54 | - | - | - | - | 10 | 11 | 18 | 4 | 5 | - | 4 |
| Burgos..... | 83 | - | - | - | - | 23 | 25 | 18 | 4 | 7 | - | 4 |
| Cáceres..... | 7 | - | - | - | - | 2 | 1 | 2 | - | - | - | 2 |
| Cádiz..... | 358 | - | - | - | - | 38 | 34 | 37 | 93 | 35 | 60 | 7 |
| Cantabria..... | 14 | - | - | - | - | 3 | 5 | 2 | 2 | - | - | 2 |
| Castellón de la Plana..... | 8 | - | - | - | - | 4 | 1 | 2 | - | 1 | - | - |
| Ceuta..... | 49 | - | - | - | - | 10 | 4 | 21 | 4 | 5 | - | 2 |
| Ciudad Real..... | 8 | - | - | - | - | 1 | - | 3 | 2 | 1 | - | - |
| Córdoba..... | 21 | - | - | - | - | 5 | 7 | 5 | - | 1 | - | 3 |
| Cuenca..... | 6 | - | - | - | - | 1 | 1 | 2 | 1 | - | - | - |
| Girona..... | 8 | - | - | - | - | 2 | 3 | 1 | 1 | 1 | - | - |
| Granada..... | 66 | - | - | - | - | 10 | 19 | 16 | 3 | 11 | 1 | 5 |
| Guadalajara..... | 24 | - | - | - | - | 5 | 5 | 7 | 3 | 1 | - | 2 |
| Guipúzcoa..... | 13 | - | - | - | - | 2 | 3 | 4 | 1 | 2 | - | - |
| Huelva..... | 7 | - | - | - | - | 1 | 2 | 2 | - | 2 | - | - |
| Huesca..... | 22 | - | - | - | - | 5 | 6 | 8 | 2 | 1 | - | - |
| Illes Balears..... | 56 | - | - | - | - | 11 | 10 | 13 | 5 | 12 | - | 3 |
| Jaén..... | 7 | - | - | - | - | 3 | 1 | 2 | - | 1 | - | - |
| León..... | 28 | - | - | - | - | 6 | 2 | 19 | - | - | - | - |
| Lleida..... | 6 | - | - | - | - | 1 | 2 | 2 | 1 | - | - | - |
| Lugo..... | 8 | - | - | - | - | 3 | 3 | 2 | - | - | - | - |
| Madrid..... | 3.026 | - | - | - | 4 | 164 | 343 | 410 | 152 | 530 | 38 | 254 |
| Málaga..... | 31 | - | - | - | - | 6 | 7 | 6 | 4 | 5 | - | 2 |
| Melilla..... | 39 | - | - | - | - | 5 | 5 | 11 | 1 | 13 | - | - |
| Murcia..... | 296 | - | - | - | - | 13 | 24 | 39 | 72 | 28 | 89 | 7 |
| Navarra..... | 11 | - | - | - | - | 4 | 2 | 5 | - | - | - | - |
| Ourense..... | 10 | - | - | - | - | 4 | 3 | 1 | 2 | - | - | - |
| Palencia..... | 3 | - | - | - | - | - | 3 | - | - | - | - | - |
| Palmas, Las..... | 102 | - | - | - | - | 9 | 11 | 38 | 12 | 24 | 3 | 2 |
| Pontevedra..... | 61 | - | - | - | - | 9 | 11 | 14 | 10 | 7 | 9 | 1 |
| Rioja, La..... | 12 | - | - | - | - | 3 | 5 | 2 | - | 1 | - | - |
| Salamanca..... | 18 | - | - | - | - | 1 | 7 | 6 | 1 | - | 1 | 1 |
| Segovia..... | 26 | - | - | - | - | 2 | 11 | 7 | 2 | 2 | - | 1 |
| Sevilla..... | 155 | - | - | - | - | 18 | 33 | 44 | 5 | 38 | - | 11 |
| Soria..... | 6 | - | - | - | - | 2 | 3 | - | - | - | - | - |
| Santa Cruz de Tenerife..... | 42 | - | - | - | - | 6 | 1 | 16 | 1 | 13 | - | 4 |
| Tarragona..... | 7 | - | - | - | - | 2 | 2 | 1 | 1 | - | - | 1 |
| Teruel..... | 4 | - | - | - | - | - | 2 | 2 | - | - | - | - |
| Toledo..... | 52 | - | - | - | - | 6 | 16 | 7 | 2 | 9 | - | 2 |
| Valencia..... | 92 | - | - | - | - | 21 | 16 | 27 | 3 | 16 | - | 2 |
| Valladolid..... | 67 | - | - | - | - | 11 | 19 | 17 | 4 | 10 | - | 3 |
| Vizcaya..... | 18 | - | - | - | - | 5 | 7 | 4 | 1 | 1 | - | - |
| Zamora..... | 7 | - | - | - | - | 2 | - | 3 | 1 | - | - | - |
| Zaragoza..... | 261 | - | - | - | - | 56 | 88 | 56 | 11 | 27 | - | 10 |
| Extranjero..... | 3 | - | - | - | - | - | - | 3 | - | - | - | - |

2.1.5. Estudio por el nivel del complemento de destino.

2.1.5.4. Número de funcionarios de carrera según la provincia.

Tabla 2 de 2

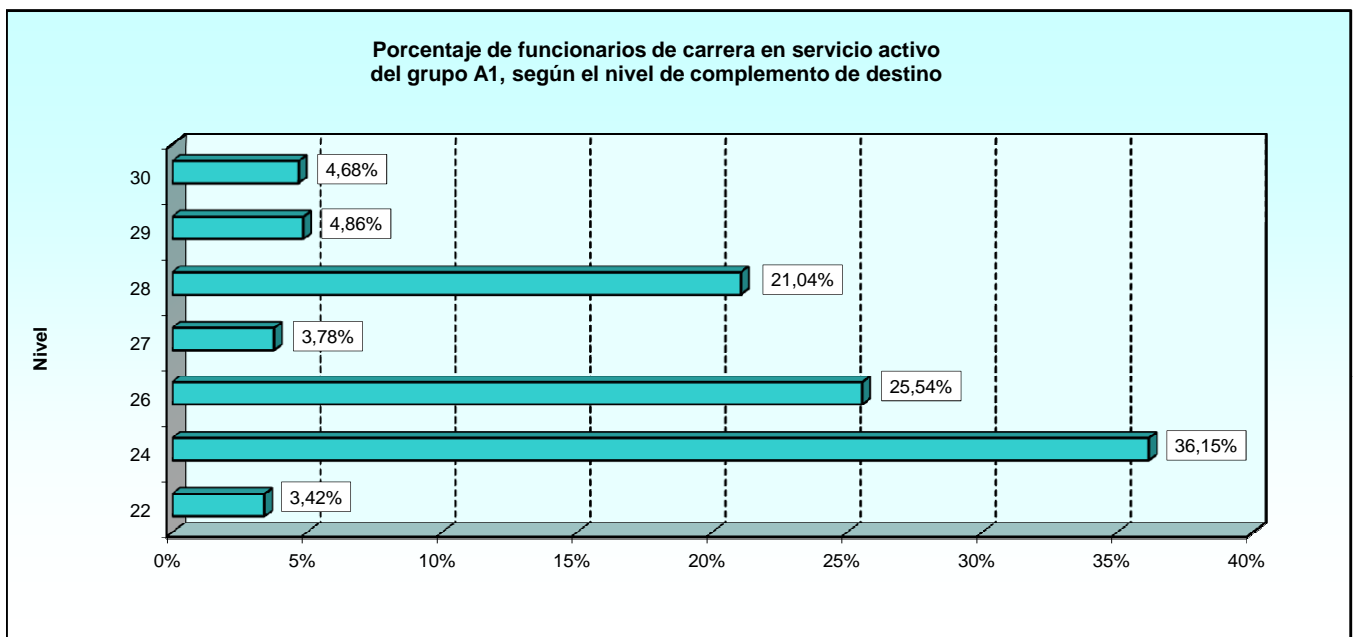
| PROVINCIAS | NIVELES | | | | | | | | | | |
|-----------------------------|----------|------------|----------|------------|----------|------------|-----------|------------|-----------|-----------|-----------|
| | 21 | 22 | 23 | 24 | 25 | 26 | 27 | 28 | 29 | 30 | No consta |
| TOTAL | 0 | 412 | 0 | 376 | 6 | 303 | 21 | 117 | 28 | 26 | 20 |
| A Coruña..... | - | 4 | - | 12 | 1 | 1 | 2 | - | - | - | - |
| Álava..... | - | - | - | - | - | - | - | - | - | - | - |
| Albacete..... | - | 3 | - | - | - | 1 | 1 | - | - | - | - |
| Alicante..... | - | 1 | - | - | - | - | - | - | - | - | - |
| Almería..... | - | 2 | - | - | - | - | - | - | - | - | - |
| Asturias..... | - | - | - | - | - | - | - | - | - | - | - |
| Ávila..... | - | - | - | 1 | - | 1 | - | - | - | - | - |
| Badajoz..... | - | 1 | - | - | - | 1 | - | - | - | - | - |
| Barcelona..... | - | - | - | - | - | 1 | 1 | - | - | - | - |
| Burgos..... | - | - | - | - | - | 1 | 1 | - | - | - | - |
| Cáceres..... | - | - | - | - | - | - | - | - | - | - | - |
| Cádiz..... | - | 4 | - | 41 | - | 5 | 2 | 1 | - | - | 1 |
| Cantabria..... | - | - | - | - | - | - | - | - | - | - | - |
| Castellón de la Plana..... | - | - | - | - | - | - | - | - | - | - | - |
| Ceuta..... | - | 2 | - | - | 1 | - | - | - | - | - | - |
| Ciudad Real..... | - | - | - | - | - | 1 | - | - | - | - | - |
| Córdoba..... | - | - | - | - | - | - | - | - | - | - | - |
| Cuenca..... | - | - | - | 1 | - | - | - | - | - | - | - |
| Girona..... | - | - | - | - | - | - | - | - | - | - | - |
| Granada..... | - | 1 | - | - | - | - | - | - | - | - | - |
| Guadalajara..... | - | - | - | - | - | 1 | - | - | - | - | - |
| Guipúzcoa..... | - | 1 | - | - | - | - | - | - | - | - | - |
| Huelva..... | - | - | - | - | - | - | - | - | - | - | - |
| Huesca..... | - | - | - | - | - | - | - | - | - | - | - |
| Illes Balears..... | - | - | - | - | - | 1 | 1 | - | - | - | - |
| Jaén..... | - | - | - | - | - | - | - | - | - | - | - |
| León..... | - | 1 | - | - | - | - | - | - | - | - | - |
| Lleida..... | - | - | - | - | - | - | - | - | - | - | - |
| Lugo..... | - | - | - | - | - | - | - | - | - | - | - |
| Madrid..... | - | 358 | - | 298 | - | 277 | 11 | 114 | 28 | 26 | 19 |
| Málaga..... | - | - | - | 1 | - | - | - | - | - | - | - |
| Melilla..... | - | 3 | - | - | 1 | - | - | - | - | - | - |
| Murcia..... | - | 8 | - | 15 | 1 | - | - | - | - | - | - |
| Navarra..... | - | - | - | - | - | - | - | - | - | - | - |
| Ourense..... | - | - | - | - | - | - | - | - | - | - | - |
| Palencia..... | - | - | - | - | - | - | - | - | - | - | - |
| Palmas, Las..... | - | 2 | - | - | - | 1 | - | - | - | - | - |
| Pontevedra..... | - | - | - | - | - | - | - | - | - | - | - |
| Rioja, La..... | - | - | - | 1 | - | - | - | - | - | - | - |
| Salamanca..... | - | 1 | - | - | - | - | - | - | - | - | - |
| Segovia..... | - | - | - | - | - | 1 | - | - | - | - | - |
| Sevilla..... | - | 1 | - | - | - | 3 | 2 | - | - | - | - |
| Soria..... | - | 1 | - | - | - | - | - | - | - | - | - |
| Santa Cruz de Tenerife..... | - | 1 | - | - | - | - | - | - | - | - | - |
| Tarragona..... | - | - | - | - | - | - | - | - | - | - | - |
| Teruel..... | - | - | - | - | - | - | - | - | - | - | - |
| Toledo..... | - | 5 | - | - | - | 4 | - | 1 | - | - | - |
| Valencia..... | - | 4 | - | 3 | - | - | - | - | - | - | - |
| Valladolid..... | - | 1 | - | - | 1 | 1 | - | - | - | - | - |
| Vizcaya..... | - | - | - | - | - | - | - | - | - | - | - |
| Zamora..... | - | 1 | - | - | - | - | - | - | - | - | - |
| Zaragoza..... | - | 6 | - | 3 | 1 | 2 | - | 1 | - | - | - |
| Extranjero..... | - | - | - | - | - | - | - | - | - | - | - |

2.2. Grupo A1.

2.2.1. Estudio por el nivel del complemento de destino.

2.2.1.1. Número de funcionarios de carrera según la edad.

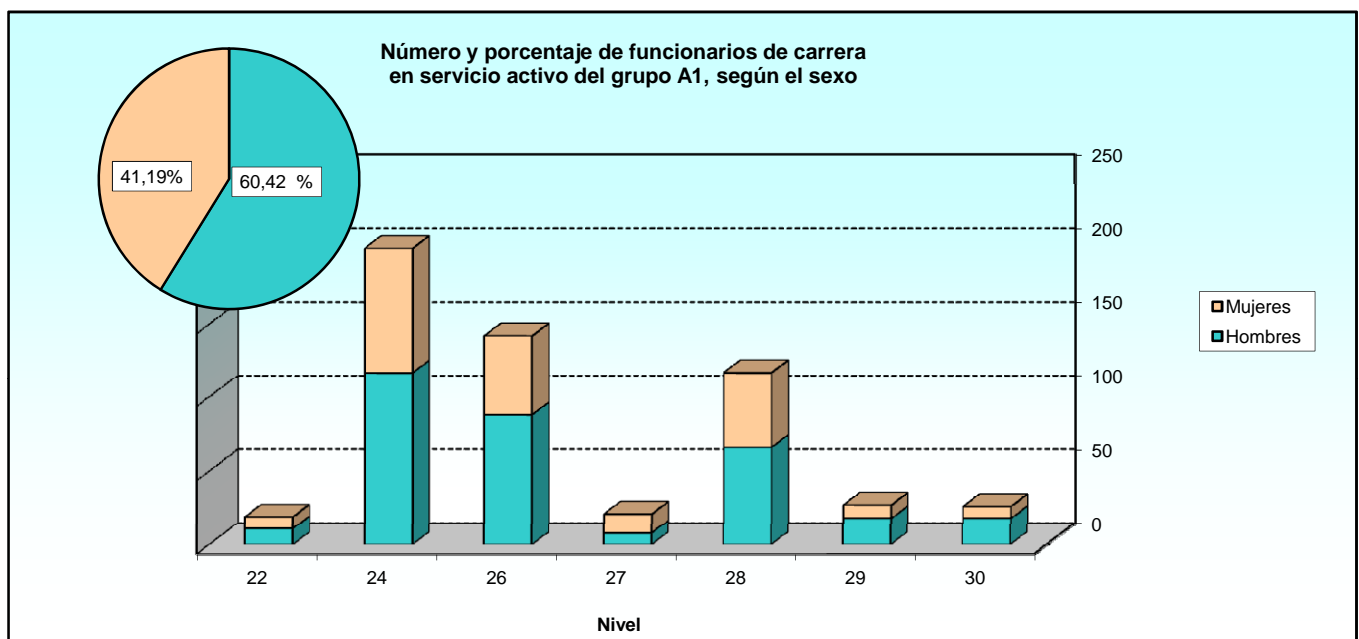
| NIVELES | TOTAL | EDAD | | | | | | | | |
|----------------------------------|-------|-----------------|-----------------|-----------------|-----------------|-----------------|-----------------|-----------------|-----------------|------------------|
| | | De 18 a 23 años | De 24 a 29 años | De 30 a 35 años | De 36 a 41 años | De 42 a 47 años | De 48 a 53 años | De 54 a 59 años | De 60 a 65 años | Mayor de 65 años |
| TOTAL..... | 556 | 0 | 3 | 50 | 85 | 102 | 112 | 113 | 78 | 13 |
| 30..... | 26 | - | - | - | 3 | 3 | 5 | 5 | 6 | 4 |
| 29..... | 27 | - | - | - | 3 | 3 | 3 | 6 | 11 | 1 |
| 28..... | 117 | - | 2 | 12 | 14 | 9 | 24 | 27 | 25 | 4 |
| 27..... | 21 | - | - | 2 | 1 | 1 | 7 | 5 | 5 | - |
| 26..... | 142 | - | - | 10 | 13 | 34 | 25 | 36 | 20 | 4 |
| 24..... | 201 | - | - | 24 | 49 | 51 | 44 | 24 | 9 | - |
| 22..... | 19 | - | - | 2 | 2 | 1 | 3 | 9 | 2 | - |
| Pendiente de regularización..... | 3 | - | 1 | - | - | - | 1 | 1 | - | - |



2.2.1. Estudio por el nivel del complemento de destino.

2.2.1.2. Número de funcionarios de carrera según el sexo.

| NIVELES | TOTAL | SEXO | |
|----------------------------------|------------|------------|------------|
| | | Hombres | Mujeres |
| TOTAL..... | 556 | 327 | 229 |
| 30..... | 26 | 18 | 8 |
| 29..... | 27 | 18 | 9 |
| 28..... | 117 | 66 | 51 |
| 27..... | 21 | 8 | 13 |
| 26..... | 142 | 88 | 54 |
| 24..... | 201 | 117 | 84 |
| 22..... | 19 | 11 | 8 |
| Pendiente de regularización..... | 3 | 1 | 2 |

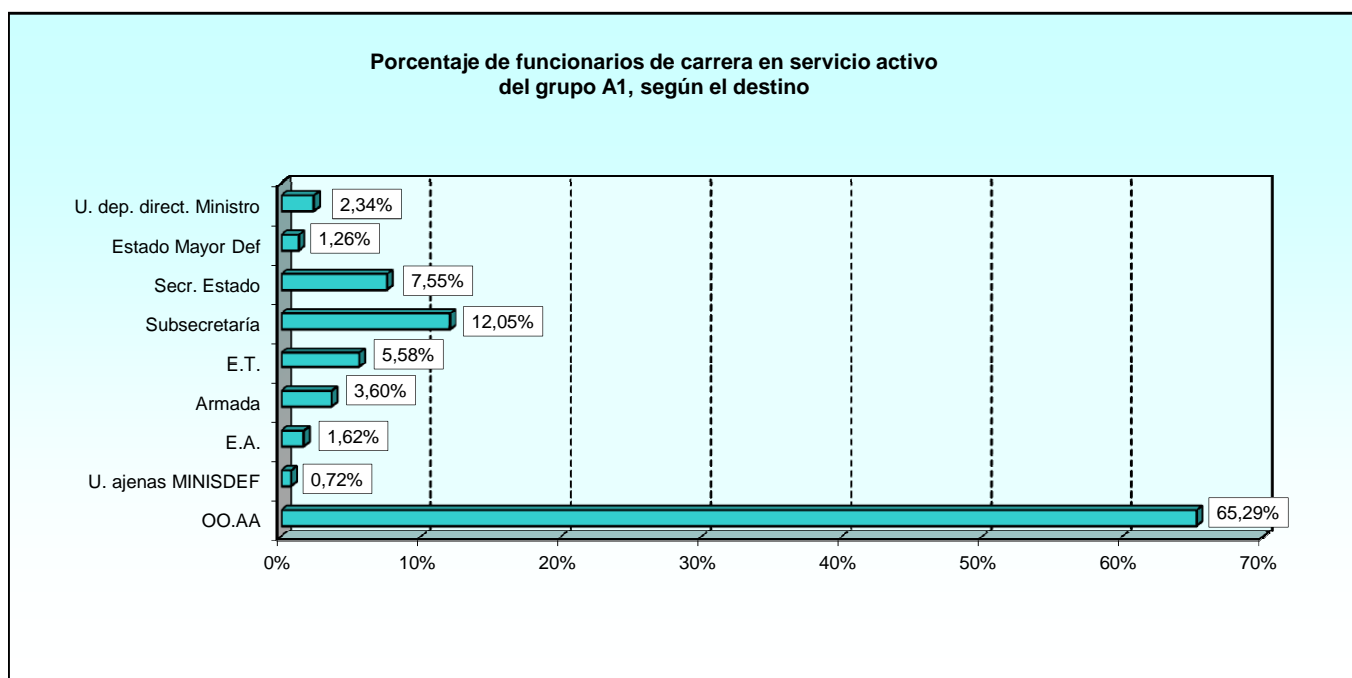


2.2.1. Estudio por el nivel del complemento de destino.

2.2.1.3. Número de funcionarios de carrera según el destino.

| NIVELES | TOTAL | DESTINOS | | | | | | | | |
|----------------------------------|-------|---------------------------------|----------------------------|----------------------|---------------|------|--------|------|---------------------------------|----------------------|
| | | Unid. Dep. direct. del Ministro | Estado Mayor de la Defensa | Secretaría de Estado | Subsecretaría | E.T. | Armada | E.A. | Unidades ajenas al MINISDEF (1) | Organismos Autónomos |
| TOTAL..... | 556 | 13 | 7 | 42 | 67 | 31 | 20 | 9 | 4 | 363 |
| 30..... | 26 | 3 | 1 | 3 | 9 | - | - | - | - | 10 |
| 29..... | 27 | 1 | - | 4 | 7 | - | - | - | - | 15 |
| 28..... | 117 | 7 | 6 | 20 | 23 | 1 | 1 | - | - | 59 |
| 27..... | 21 | - | - | - | 9 | 4 | 3 | 3 | 1 | 1 |
| 26..... | 142 | 1 | - | 12 | 16 | 11 | 5 | 1 | - | 96 |
| 24..... | 201 | 1 | - | 3 | 3 | 5 | 7 | 2 | - | 180 |
| 22..... | 19 | - | - | - | - | 10 | 4 | 3 | - | 2 |
| Pendiente de regularización..... | 3 | - | - | - | - | - | - | - | 3 | - |

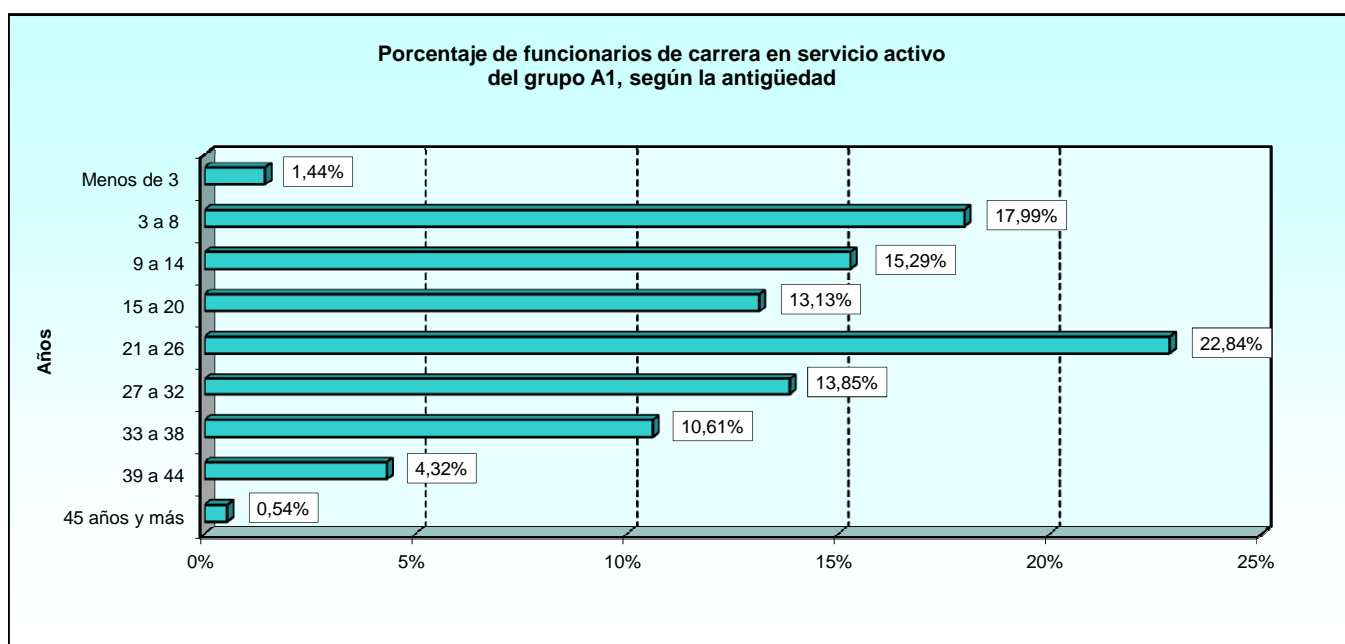
(1) Funcionarios en Comisión de Servicio en otros Departamentos Ministeriales y aquellos que están designados por Libre Designación en la Guardia Real.



2.2.1. Estudio por el nivel del complemento de destino.

2.2.1.4. Número de funcionarios de carrera según la antigüedad.

| NIVELES | TOTAL | ANTIGÜEDAD | | | | | | | | |
|----------------------------------|-------|-----------------|---------------|----------------|-----------------|-----------------|-----------------|-----------------|-----------------|---------------|
| | | Menos de 3 años | De 3 a 8 años | De 9 a 14 años | De 15 a 20 años | De 21 a 26 años | De 27 a 32 años | De 33 a 38 años | De 39 a 44 años | 45 años y más |
| TOTAL..... | 556 | 8 | 100 | 85 | 73 | 127 | 77 | 59 | 24 | 3 |
| 30..... | 26 | - | 3 | 2 | 3 | 2 | 7 | 6 | 3 | - |
| 29..... | 27 | - | 1 | 2 | 2 | 6 | 4 | 8 | 3 | 1 |
| 28..... | 117 | 4 | 17 | 12 | 9 | 25 | 31 | 9 | 9 | 1 |
| 27..... | 21 | - | 2 | 1 | 1 | 6 | 4 | 7 | - | - |
| 26..... | 142 | 2 | 26 | 15 | 20 | 38 | 18 | 18 | 4 | 1 |
| 24..... | 201 | - | 49 | 48 | 38 | 45 | 10 | 6 | 5 | - |
| 22..... | 19 | 1 | 2 | 4 | - | 5 | 3 | 4 | - | - |
| Pendiente de regularización..... | 3 | 1 | - | 1 | - | - | - | 1 | - | - |

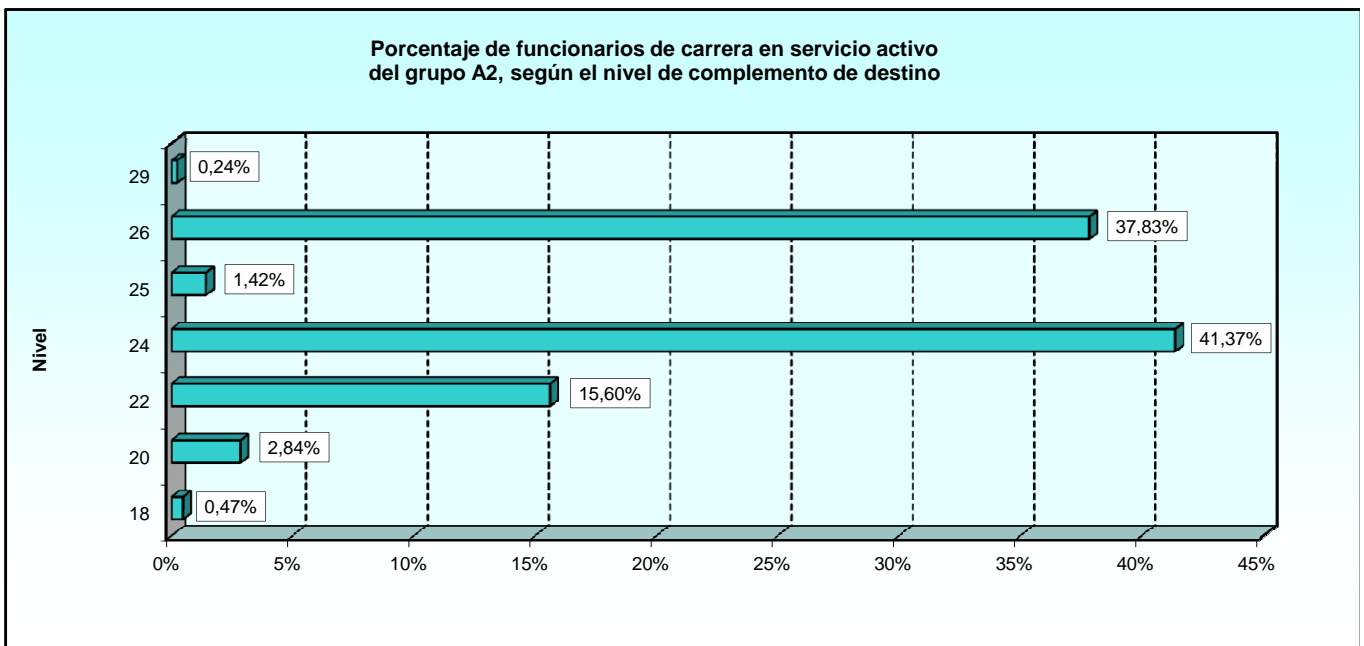


2.3. Grupo A2.

2.3.1. Estudio por el nivel del complemento de destino.

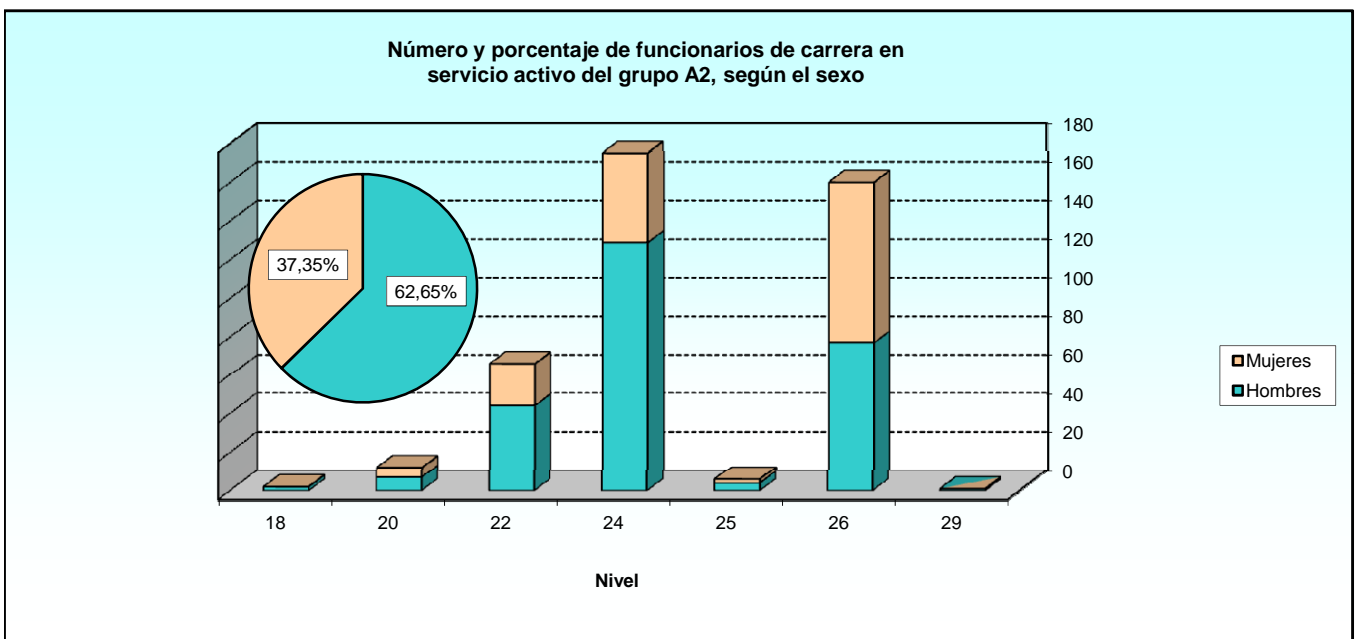
2.3.1.1. Número de funcionarios de carrera según la edad.

| NIVELES | TOTAL | EDAD | | | | | | | | |
|----------------------------------|-------|-----------------|-----------------|-----------------|-----------------|-----------------|-----------------|-----------------|-----------------|------------------|
| | | De 18 a 23 años | De 24 a 29 años | De 30 a 35 años | De 36 a 41 años | De 42 a 47 años | De 48 a 53 años | De 54 a 59 años | De 60 a 65 años | Mayor de 65 años |
| TOTAL..... | 423 | 0 | 0 | 23 | 57 | 84 | 121 | 80 | 55 | 3 |
| 29..... | 1 | - | - | - | - | - | - | - | 1 | - |
| 26..... | 160 | - | - | 5 | 11 | 20 | 54 | 38 | 31 | 1 |
| 25..... | 6 | - | - | - | 2 | - | 3 | 1 | - | - |
| 24..... | 175 | - | - | 9 | 32 | 46 | 41 | 28 | 18 | 1 |
| 22..... | 66 | - | - | 8 | 10 | 12 | 20 | 12 | 4 | - |
| 20..... | 12 | - | - | 1 | 2 | 5 | 2 | 1 | 1 | - |
| 18..... | 2 | - | - | - | - | 1 | 1 | - | - | - |
| Pendiente de regularización..... | 1 | - | - | - | - | - | - | - | - | 1 |



2.3.1. Estudio por el nivel del complemento de destino.
2.3.1.2. Número de funcionarios de carrera según el sexo.

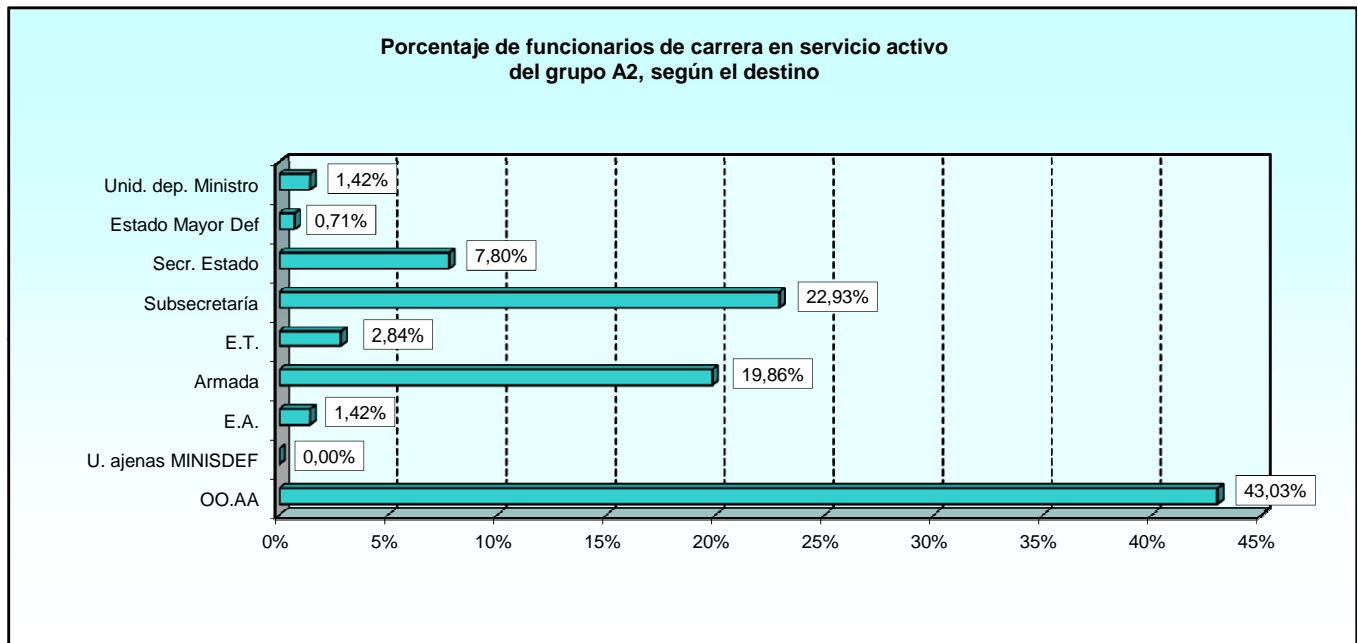
| NIVELES | TOTAL | SEXO | |
|----------------------------------|-------|---------|---------|
| | | Hombres | Mujeres |
| TOTAL..... | 423 | 265 | 158 |
| 29..... | 1 | 1 | - |
| 26..... | 160 | 77 | 83 |
| 25..... | 6 | 4 | 2 |
| 24..... | 175 | 129 | 46 |
| 22..... | 66 | 44 | 22 |
| 20..... | 12 | 7 | 5 |
| 18..... | 2 | 2 | - |
| Pendiente de regularización..... | 1 | 1 | - |



2.3.1. Estudio por el nivel del complemento de destino.
2.3.1.3. Número de funcionarios de carrera según el destino.

| NIVELES | TOTAL | DESTINOS | | | | | | | | |
|-----------------------|-------|---------------------------------|----------------------------|----------------------|---------------|------|--------|------|---------------------------------|----------------------|
| | | Unid. Dep. direct. del Ministro | Estado Mayor de la Defensa | Secretaría de Estado | Subsecretaría | E.T. | Armada | E.A. | Unidades ajenas al MINISDEF (1) | Organismos Autónomos |
| TOTAL..... | 423 | 6 | 3 | 33 | 97 | 12 | 84 | 6 | 0 | 182 |
| 29..... | 1 | - | - | - | 1 | - | - | - | - | - |
| 26..... | 160 | 3 | 2 | 24 | 63 | 2 | 4 | 2 | - | 60 |
| 25..... | 6 | - | - | - | 5 | - | 1 | - | - | - |
| 24..... | 175 | 3 | 1 | 6 | 21 | 2 | 71 | 1 | - | 70 |
| 22..... | 66 | - | - | 1 | 4 | 4 | 4 | 3 | - | 50 |
| 20..... | 12 | - | - | 2 | 3 | 4 | 2 | - | - | 1 |
| 18..... | 2 | - | - | - | - | - | 1 | - | - | 1 |
| Pend. de regular..... | 1 | - | - | - | - | - | 1 | - | - | - |

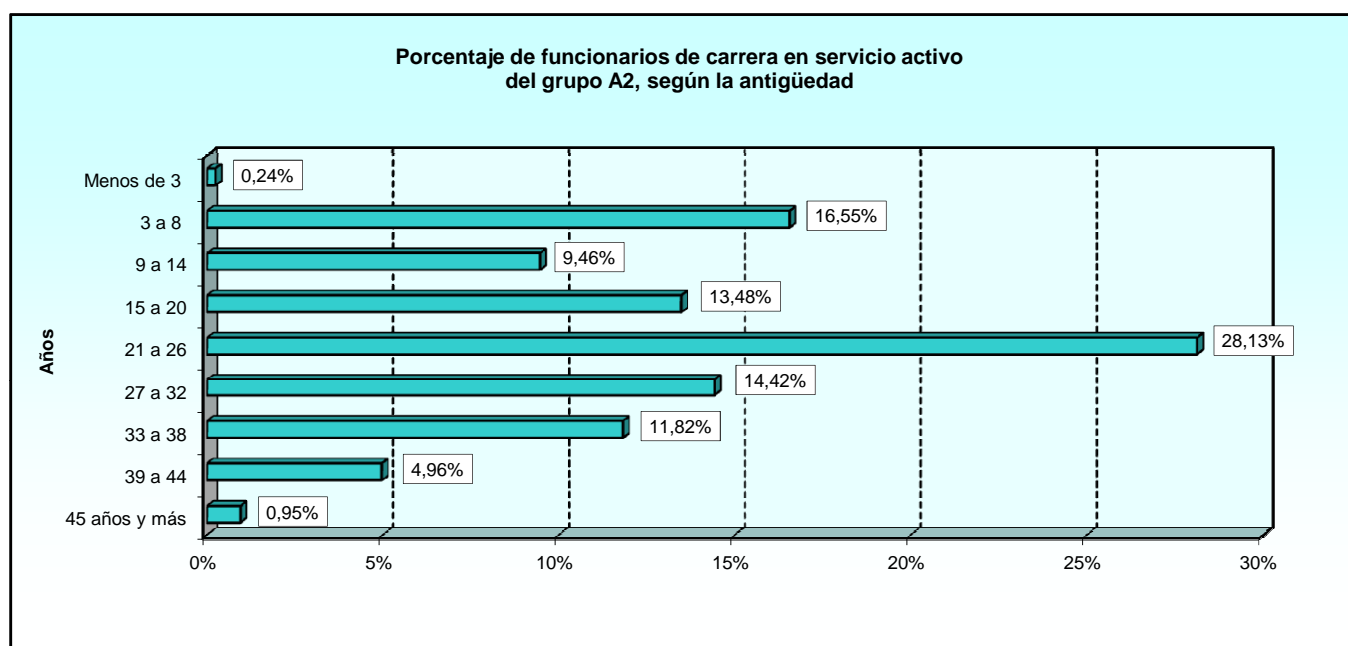
(1) Funcionarios en Comisión de Servicio en otros Departamentos Ministeriales y aquellos que están designados por Libre Designación en la Guardia Real.



2.3.1. Estudio por el nivel del complemento de destino.

2.3.1.4. Número de funcionarios de carrera según la antigüedad.

| NIVELES | TOTAL | ANTIGÜEDAD | | | | | | | | |
|----------------------------------|-------|-----------------|---------------|----------------|-----------------|-----------------|-----------------|-----------------|-----------------|---------------|
| | | Menos de 3 años | De 3 a 8 años | De 9 a 14 años | De 15 a 20 años | De 21 a 26 años | De 27 a 32 años | De 33 a 38 años | De 39 a 44 años | 45 años y más |
| TOTAL..... | 423 | 1 | 70 | 40 | 57 | 119 | 61 | 50 | 21 | 4 |
| 29..... | 1 | - | - | - | - | - | - | - | 1 | - |
| 26..... | 160 | - | 17 | 5 | 16 | 59 | 29 | 21 | 12 | 1 |
| 25..... | 6 | - | - | 1 | 1 | 2 | 2 | - | - | - |
| 24..... | 175 | - | 36 | 20 | 27 | 38 | 26 | 21 | 5 | 2 |
| 22..... | 66 | - | 14 | 12 | 10 | 17 | 3 | 8 | 2 | - |
| 20..... | 12 | 1 | 3 | 2 | 1 | 3 | 1 | - | 1 | - |
| 18..... | 2 | - | - | - | 2 | - | - | - | - | - |
| Pendiente de regularización..... | 1 | - | - | - | - | - | - | - | - | 1 |

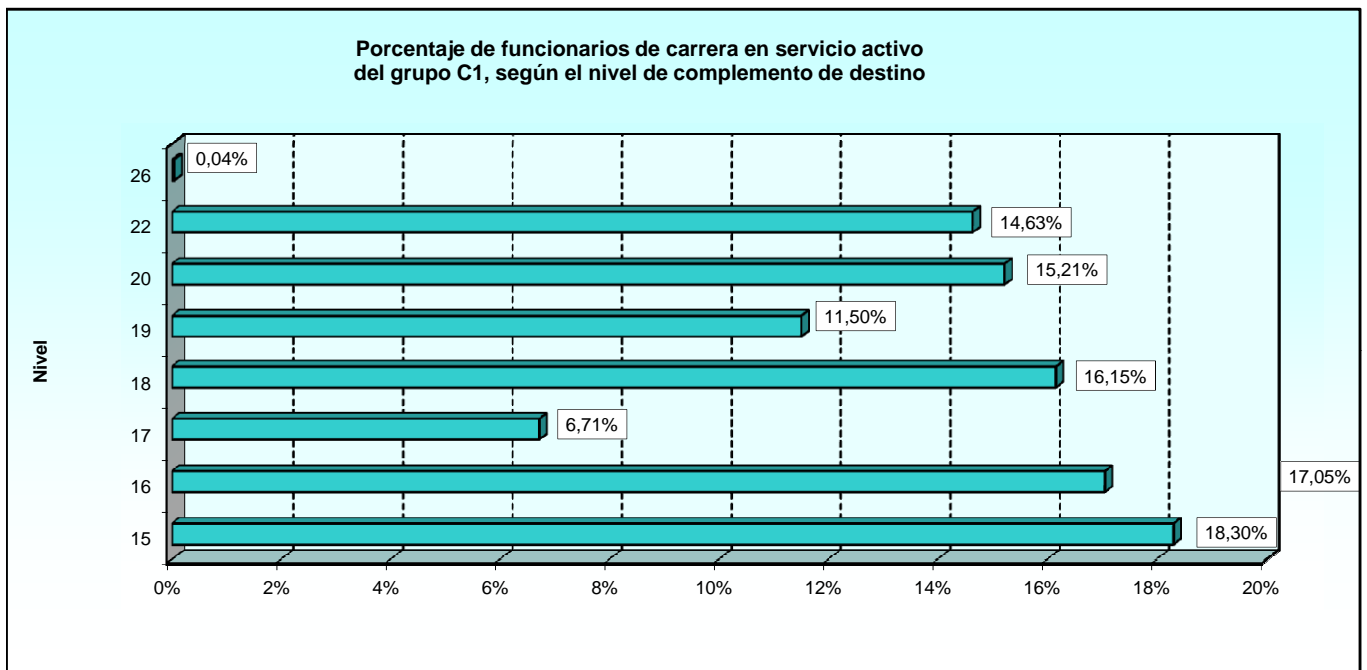


2.4. Grupo C1.

2.4.1. Estudio por el nivel del complemento de destino.

2.4.1.1. Número de funcionarios de carrera según la edad.

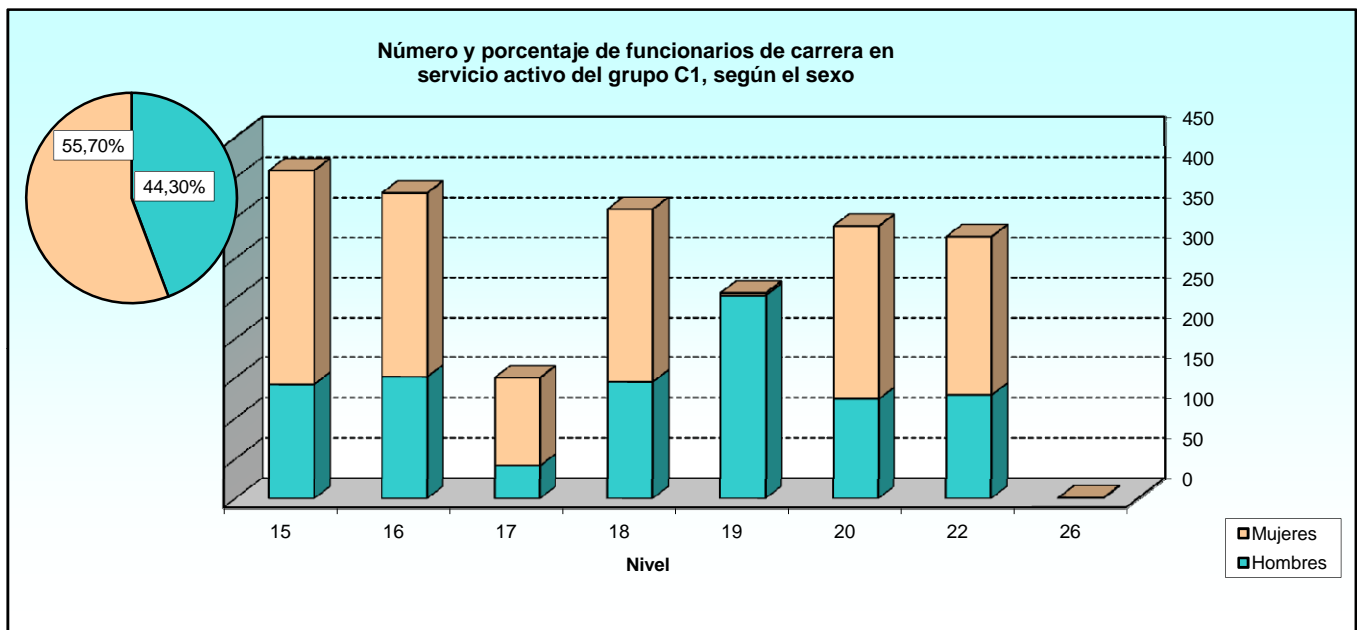
| NIVELES | TOTAL | EDAD | | | | | | | | |
|--------------------------------|-------|-----------------|-----------------|-----------------|-----------------|-----------------|-----------------|-----------------|-----------------|------------------|
| | | De 18 a 23 años | De 24 a 29 años | De 30 a 35 años | De 36 a 41 años | De 42 a 47 años | De 48 a 53 años | De 54 a 59 años | De 60 a 65 años | Mayor de 65 años |
| TOTAL..... | 2.235 | 0 | 1 | 17 | 58 | 307 | 745 | 869 | 227 | 11 |
| 26..... | 1 | - | - | - | - | - | - | - | 1 | - |
| 22..... | 327 | - | - | - | 2 | 36 | 117 | 108 | 60 | 4 |
| 20..... | 340 | - | - | 1 | 8 | 25 | 89 | 170 | 45 | 2 |
| 19..... | 257 | - | - | 1 | 11 | 27 | 82 | 104 | 29 | 3 |
| 18..... | 361 | - | - | 5 | 8 | 51 | 122 | 148 | 26 | 1 |
| 17..... | 150 | - | - | - | 3 | 4 | 31 | 85 | 27 | - |
| 16..... | 381 | - | - | 6 | 10 | 61 | 137 | 145 | 22 | - |
| 15..... | 409 | - | 1 | 4 | 16 | 102 | 162 | 107 | 17 | - |
| Pendiente de regularización... | 9 | - | - | - | - | 1 | 5 | 2 | - | 1 |



2.4.1. Estudio por el nivel del complemento de destino.

2.4.1.2. Número de funcionarios de carrera según el sexo.

| NIVELES | TOTAL | SEXO | |
|----------------------------------|--------------|------------|--------------|
| | | Hombres | Mujeres |
| TOTAL..... | 2.235 | 990 | 1.245 |
| 26..... | 1 | 1 | - |
| 22..... | 327 | 129 | 198 |
| 20..... | 340 | 124 | 216 |
| 19..... | 257 | 254 | 3 |
| 18..... | 361 | 145 | 216 |
| 17..... | 150 | 42 | 108 |
| 16..... | 381 | 151 | 230 |
| 15..... | 409 | 142 | 267 |
| Pendiente de regularización..... | 9 | 2 | 7 |

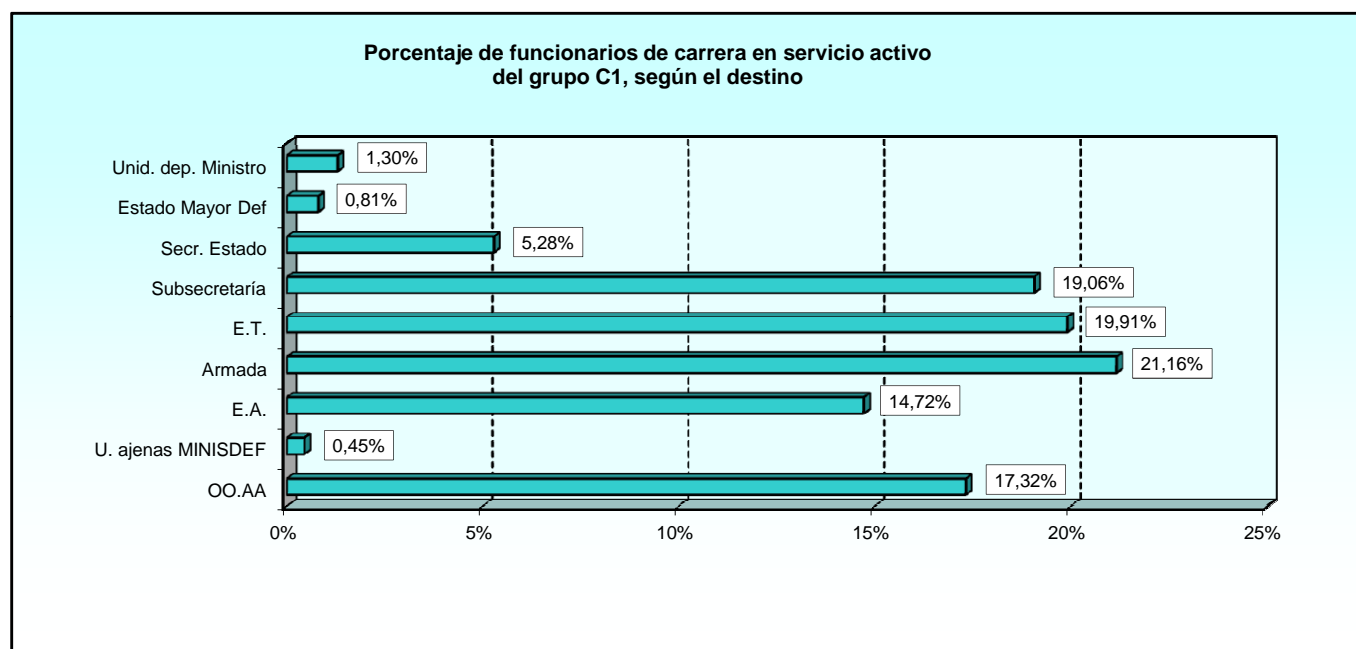


2.4.1. Estudio por el nivel del complemento de destino.

2.4.1.3. Número de funcionarios de carrera según el destino.

| NIVELES | TOTAL | DESTINOS | | | | | | | | |
|----------------------------------|-------|---------------------------------|----------------------------|----------------------|---------------|------|--------|------|---------------------------------|----------------------|
| | | Unid. Dep. direct. del Ministro | Estado Mayor de la Defensa | Secretaría de Estado | Subsecretaría | E.T. | Armada | E.A. | Unidades ajenas al MINISDEF (1) | Organismos Autónomos |
| TOTAL..... | 2.235 | 29 | 18 | 118 | 426 | 445 | 473 | 329 | 10 | 387 |
| 26..... | 1 | - | - | 1 | - | - | - | - | - | - |
| 22..... | 327 | 15 | 7 | 45 | 112 | 9 | 20 | 16 | 1 | 102 |
| 20..... | 340 | 2 | - | 43 | 40 | 54 | 38 | 72 | - | 91 |
| 19..... | 257 | - | - | - | 2 | - | 250 | 4 | - | 1 |
| 18..... | 361 | 2 | 6 | 13 | 53 | 84 | 65 | 67 | - | 71 |
| 17..... | 150 | 4 | - | 2 | 45 | 57 | 16 | 17 | - | 9 |
| 16..... | 381 | 2 | 4 | 8 | 66 | 98 | 45 | 86 | - | 72 |
| 15..... | 409 | 4 | 1 | 6 | 107 | 143 | 39 | 67 | 1 | 41 |
| Pendiente de regularización..... | 9 | - | - | - | 1 | - | - | - | 8 | - |

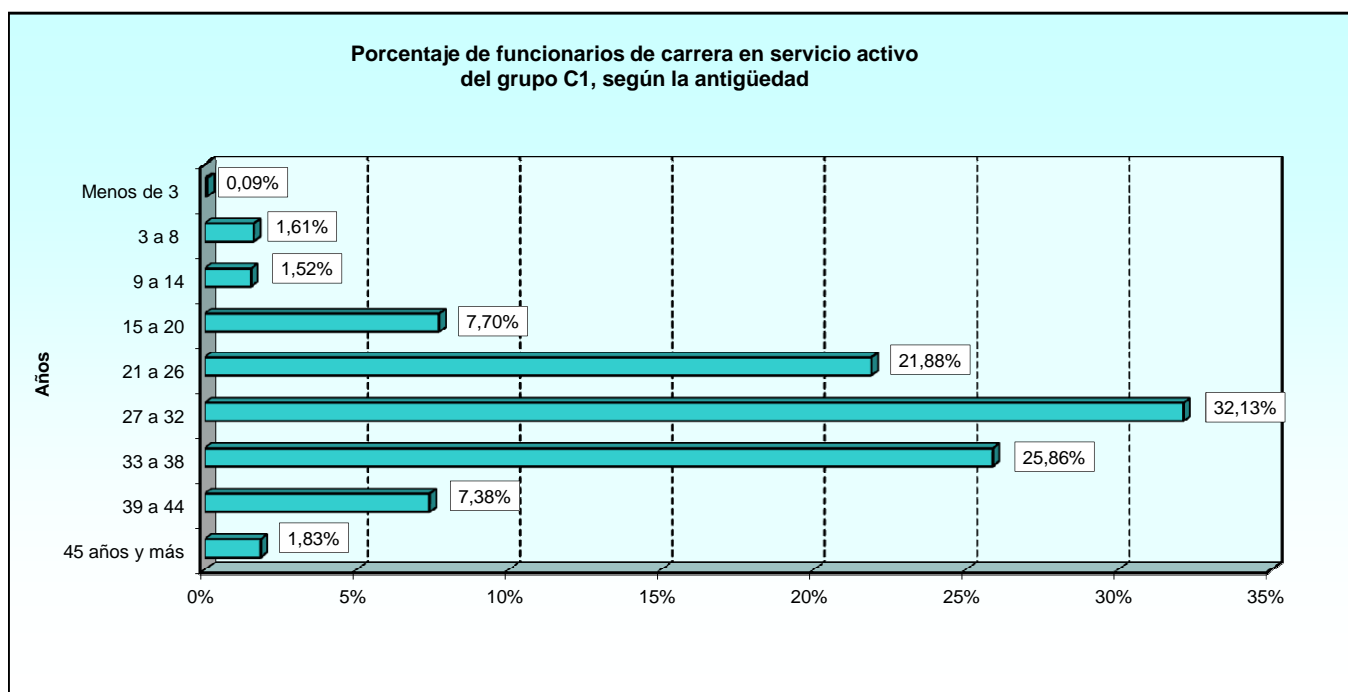
(1) Funcionarios en Comisión de Servicio en otros Departamentos Ministeriales y aquellos que están designados por Libre Designación en la Guardia Real.



2.4.1. Estudio por el nivel del complemento de destino.

2.4.1.4. Número de funcionarios de carrera según la antigüedad.

| NIVELES | TOTAL | ANTIGÜEDAD | | | | | | | | |
|----------------------------------|-------|-----------------|---------------|----------------|-----------------|-----------------|-----------------|-----------------|-----------------|---------------|
| | | Menos de 3 años | De 3 a 8 años | De 9 a 14 años | De 15 a 20 años | De 21 a 26 años | De 27 a 32 años | De 33 a 38 años | De 39 a 44 años | 45 años y más |
| TOTAL..... | 2.235 | 2 | 36 | 34 | 172 | 489 | 718 | 578 | 165 | 41 |
| 26..... | 1 | - | - | - | - | - | - | - | - | 1 |
| 22..... | 327 | - | 1 | - | 15 | 64 | 111 | 64 | 51 | 21 |
| 20..... | 340 | - | 5 | 5 | 11 | 41 | 91 | 132 | 45 | 10 |
| 19..... | 257 | - | 1 | 10 | 20 | 38 | 89 | 77 | 18 | 4 |
| 18..... | 361 | - | 9 | 4 | 29 | 99 | 106 | 89 | 23 | 2 |
| 17..... | 150 | - | 1 | - | 4 | 9 | 27 | 99 | 8 | 2 |
| 16..... | 381 | - | 8 | 7 | 35 | 94 | 153 | 78 | 6 | - |
| 15..... | 409 | 2 | 9 | 8 | 58 | 142 | 139 | 37 | 14 | - |
| Pendiente de regularización..... | 9 | - | 2 | - | - | 2 | 2 | 2 | - | 1 |

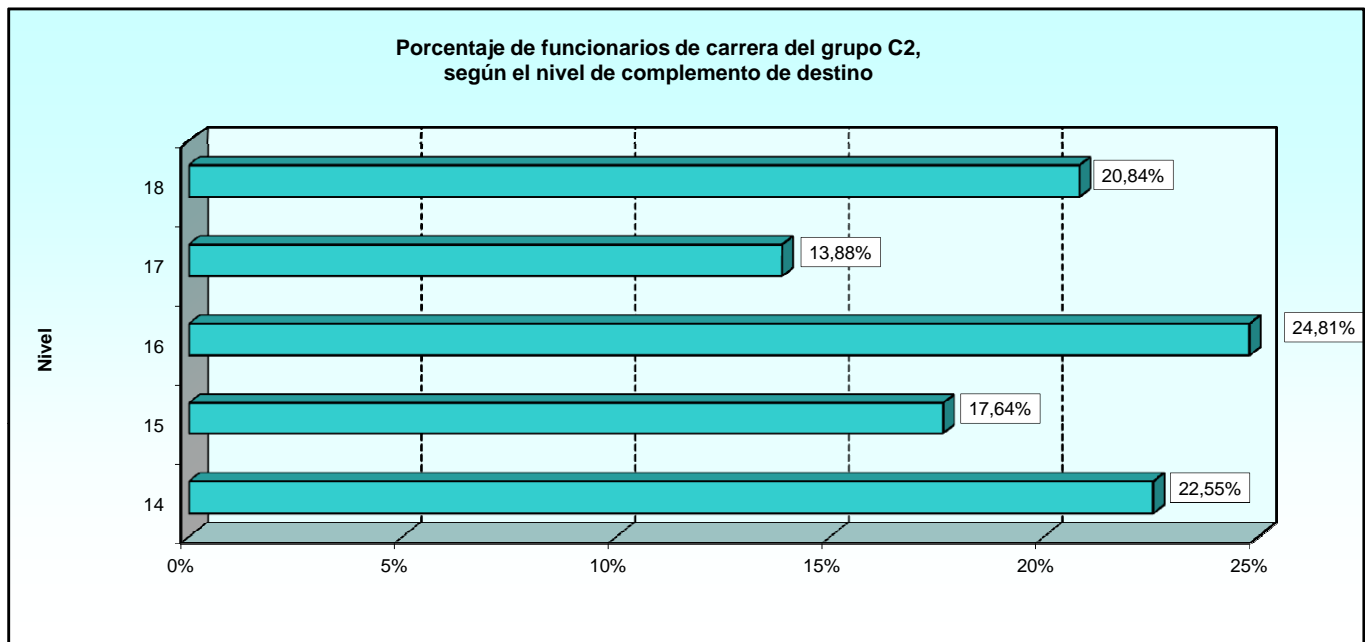


2.5. Grupo C2.

2.5.1. Estudio por el nivel del complemento de destino.

2.5.1.1. Número de funcionarios de carrera según la edad.

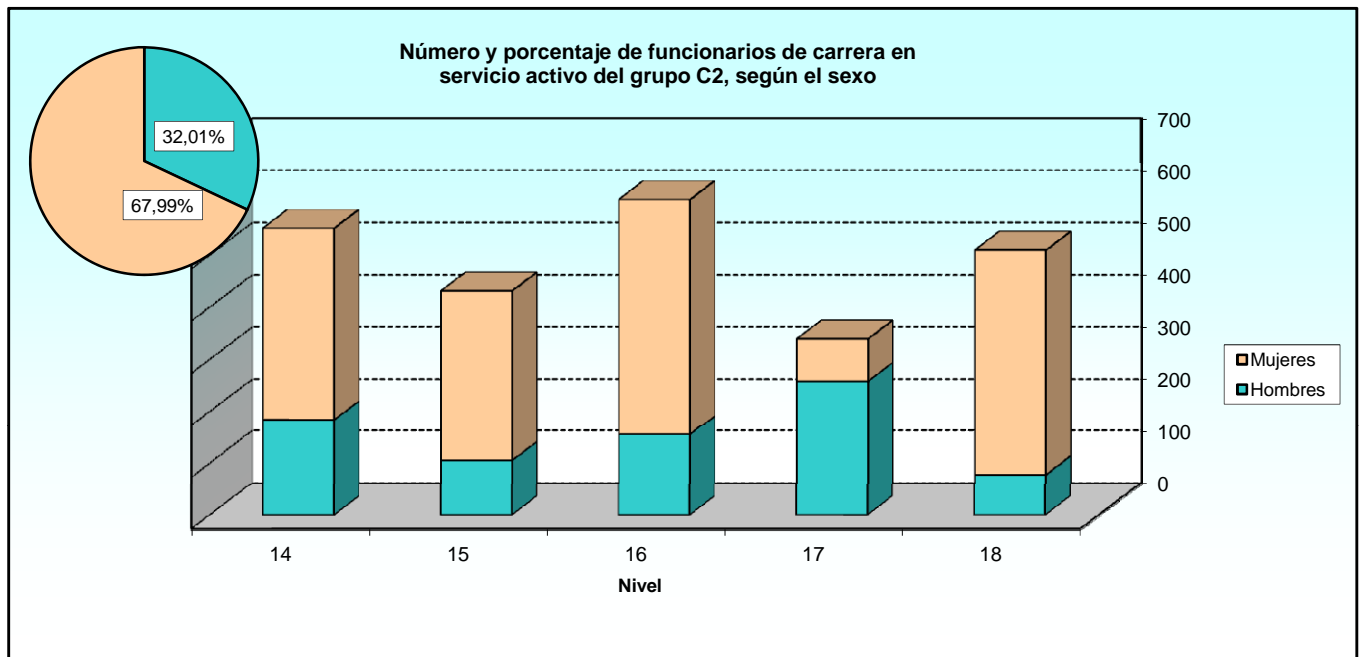
| NIVELES | TOTAL | EDAD | | | | | | | | |
|----------------------------------|-------|-----------------|-----------------|-----------------|-----------------|-----------------|-----------------|-----------------|-----------------|------------------|
| | | De 18 a 23 años | De 24 a 29 años | De 30 a 35 años | De 36 a 41 años | De 42 a 47 años | De 48 a 53 años | De 54 a 59 años | De 60 a 65 años | Mayor de 65 años |
| TOTAL..... | 2.443 | 0 | 3 | 32 | 152 | 427 | 833 | 787 | 191 | 18 |
| 18..... | 509 | - | - | 1 | 12 | 57 | 157 | 235 | 45 | 2 |
| 17..... | 339 | - | 3 | 20 | 50 | 63 | 88 | 92 | 18 | 5 |
| 16..... | 606 | - | - | 5 | 33 | 96 | 210 | 203 | 53 | 6 |
| 15..... | 431 | - | - | 5 | 32 | 91 | 171 | 107 | 25 | - |
| 14..... | 551 | - | - | 1 | 25 | 118 | 203 | 149 | 50 | 5 |
| Pendiente de regularización..... | 7 | - | - | - | - | 2 | 4 | 1 | - | - |



2.5.1. Estudio por el nivel del complemento de destino.

2.5.1.2. Número de funcionarios de carrera según el sexo.

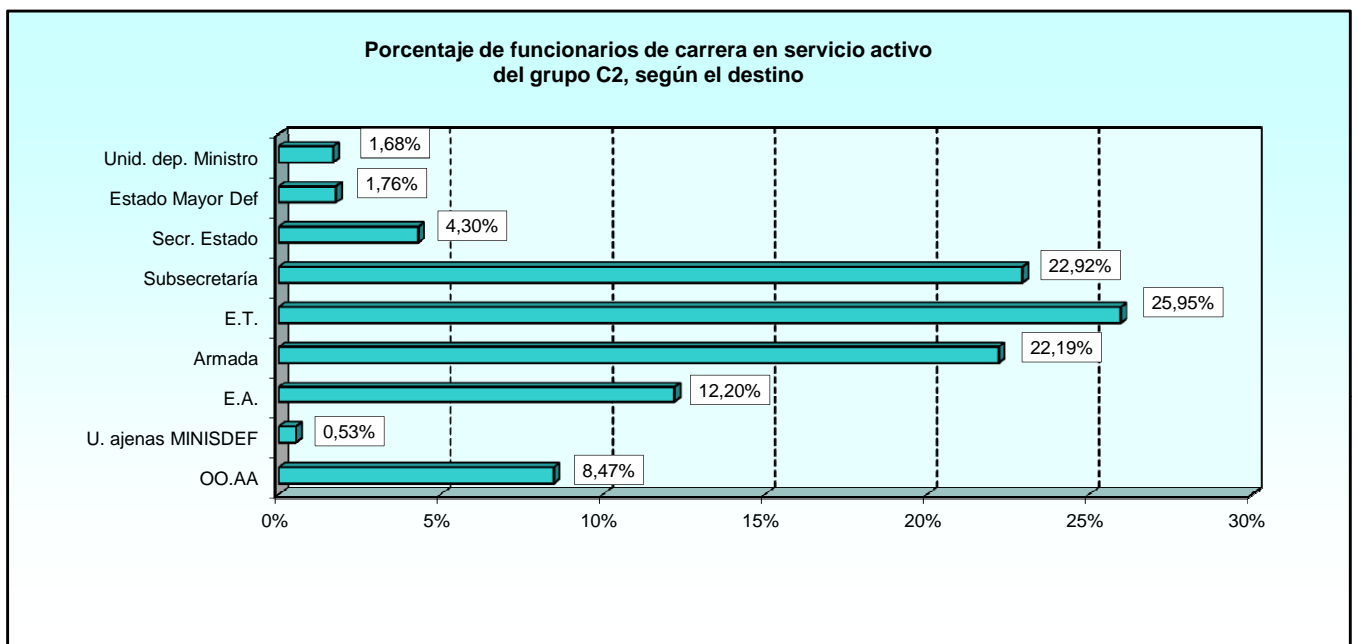
| NIVELES | TOTAL | SEXO | |
|----------------------------------|-------|---------|---------|
| | | Hombres | Mujeres |
| TOTAL..... | 2.443 | 782 | 1.661 |
| 18..... | 509 | 78 | 431 |
| 17..... | 339 | 258 | 81 |
| 16..... | 606 | 155 | 451 |
| 15..... | 431 | 105 | 326 |
| 14..... | 551 | 184 | 367 |
| Pendiente de regularización..... | 7 | 2 | 5 |



2.5.1. Estudio por el nivel del complemento de destino.
2.5.1.3. Número de funcionarios de carrera según el destino.

| NIVELES | TOTAL | DESTINOS | | | | | | | | |
|----------------------------------|-------|---------------------------------|----------------------------|----------------------|---------------|------|--------|------|---------------------------------|----------------------|
| | | Unid. Dep. direct. del Ministro | Estado Mayor de la Defensa | Secretaría de Estado | Subsecretaría | E.T. | Armada | E.A. | Unidades ajenas al MINISDEF (1) | Organismos Autónomos |
| TOTAL..... | 2.443 | 41 | 43 | 105 | 560 | 634 | 542 | 298 | 13 | 207 |
| 18..... | 509 | 17 | 3 | 39 | 96 | 132 | 95 | 89 | 4 | 34 |
| 17..... | 339 | 8 | 8 | 10 | 16 | 16 | 265 | 8 | 1 | 7 |
| 16..... | 606 | 8 | 10 | 17 | 162 | 174 | 85 | 93 | - | 57 |
| 15..... | 431 | 8 | 19 | 31 | 118 | 145 | 37 | 40 | 1 | 32 |
| 14..... | 551 | - | 3 | 8 | 168 | 167 | 60 | 68 | - | 77 |
| Pendiente de regularización..... | 7 | - | - | - | - | - | - | - | 7 | - |

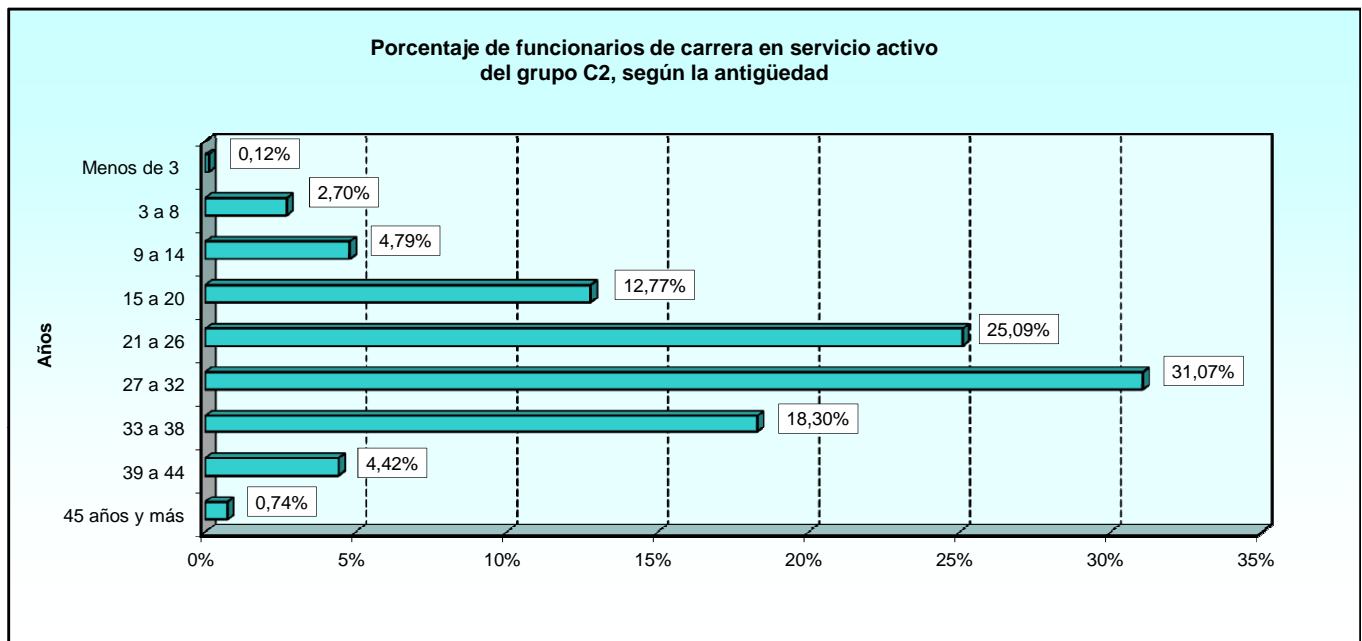
(1) Funcionarios en Comisión de Servicio en otros Departamentos Ministeriales y aquellos que están designados por Libre Designación en la Guardia Real.



2.5.1. Estudio por el nivel del complemento de destino.

2.5.1.4. Número de funcionarios de carrera según la antigüedad.

| NIVELES | TOTAL | ANTIGÜEDAD | | | | | | | | |
|----------------------------------|-------|-----------------|---------------|----------------|-----------------|-----------------|-----------------|-----------------|-----------------|---------------|
| | | Menos de 3 años | De 3 a 8 años | De 9 a 14 años | De 15 a 20 años | De 21 a 26 años | De 27 a 32 años | De 33 a 38 años | De 39 a 44 años | 45 años y más |
| TOTAL..... | 2.443 | 3 | 66 | 117 | 312 | 613 | 759 | 447 | 108 | 18 |
| 18..... | 509 | - | 5 | 4 | 30 | 94 | 185 | 150 | 39 | 2 |
| 17..... | 339 | 1 | 37 | 49 | 45 | 55 | 68 | 57 | 21 | 6 |
| 16..... | 606 | - | 8 | 21 | 82 | 153 | 171 | 141 | 25 | 5 |
| 15..... | 431 | 2 | 10 | 18 | 75 | 127 | 130 | 52 | 15 | 2 |
| 14..... | 551 | - | 6 | 25 | 78 | 181 | 203 | 47 | 8 | 3 |
| Pendiente de regularización..... | 7 | - | - | - | 2 | 3 | 2 | - | - | - |

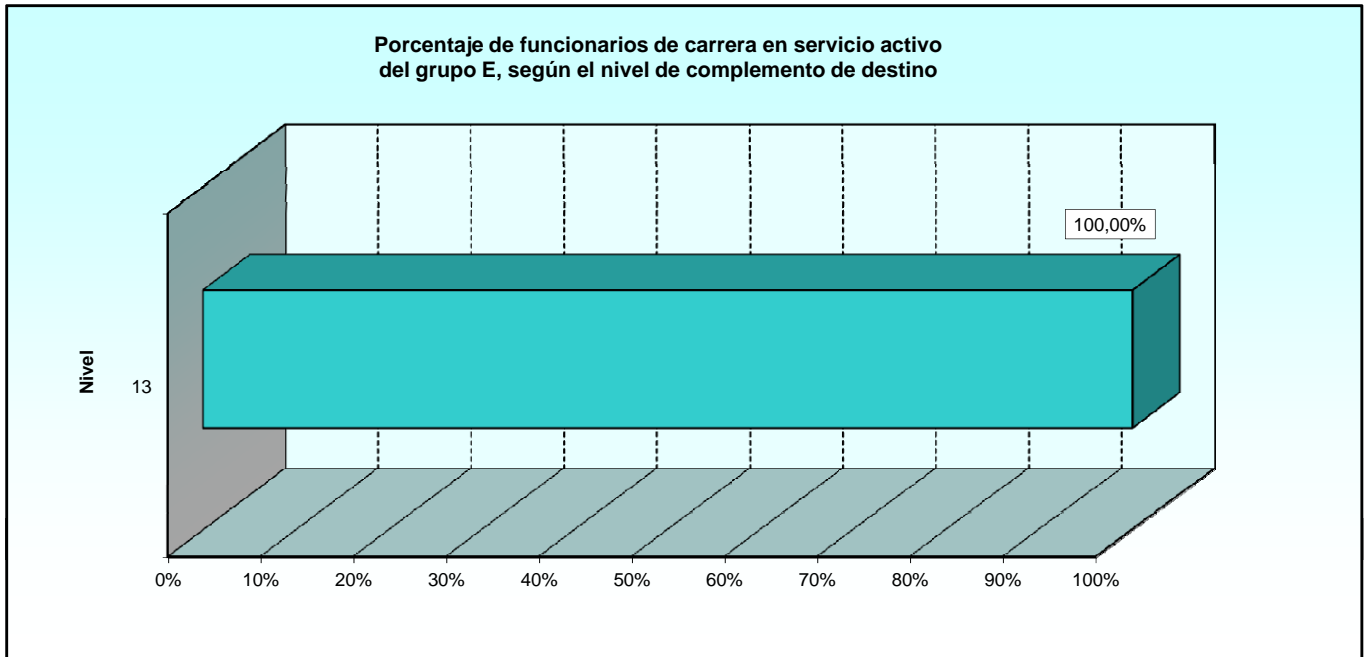


2.6. Grupo E.

2.6.1. Estudio por el nivel del complemento de destino.

2.6.1.1. Número de funcionarios de carrera según la edad.

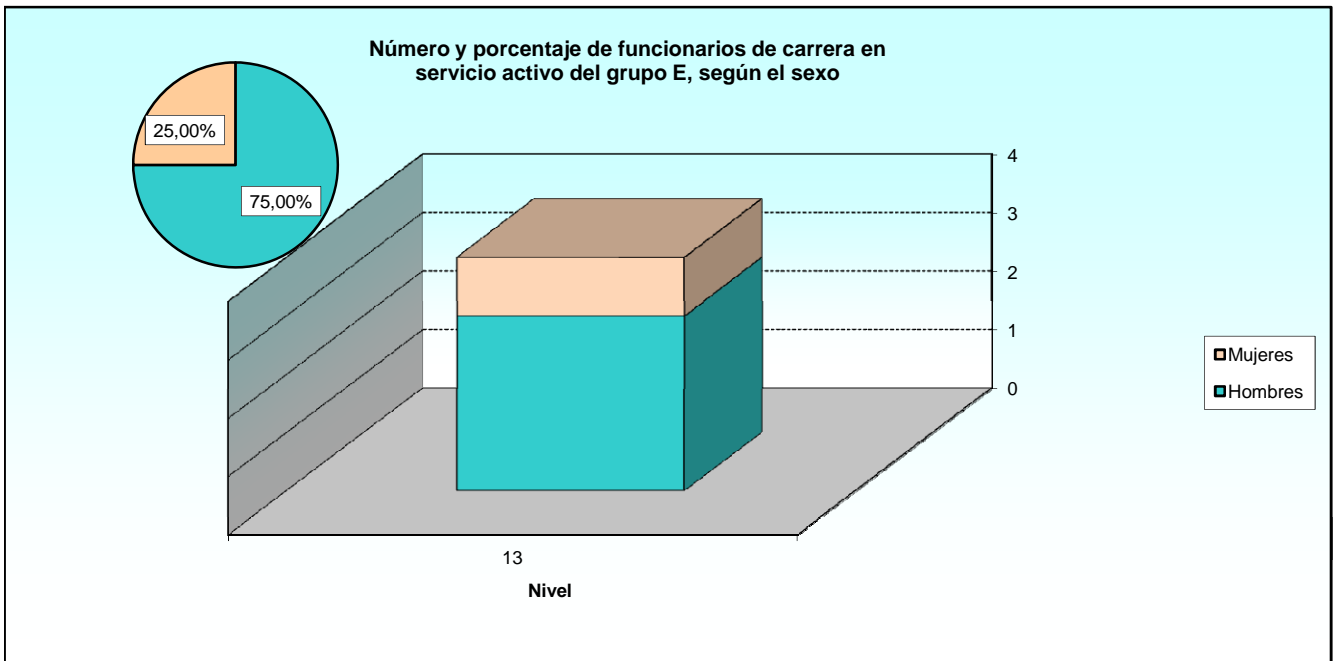
| NIVELES | TOTAL | EDAD | | | | | | | | |
|------------|-------|-----------------|-----------------|-----------------|-----------------|-----------------|-----------------|-----------------|-----------------|------------------|
| | | De 18 a 23 años | De 24 a 29 años | De 30 a 35 años | De 36 a 41 años | De 42 a 47 años | De 48 a 53 años | De 54 a 59 años | De 60 a 65 años | Mayor de 65 años |
| TOTAL..... | 4 | 0 | 0 | 0 | 0 | 0 | 1 | 1 | 2 | 0 |
| 13..... | 4 | - | - | - | - | - | 1 | 1 | 2 | - |



2.6.1. Estudio por el nivel del complemento de destino.

2.6.1.2. Número de funcionarios de carrera según el sexo.

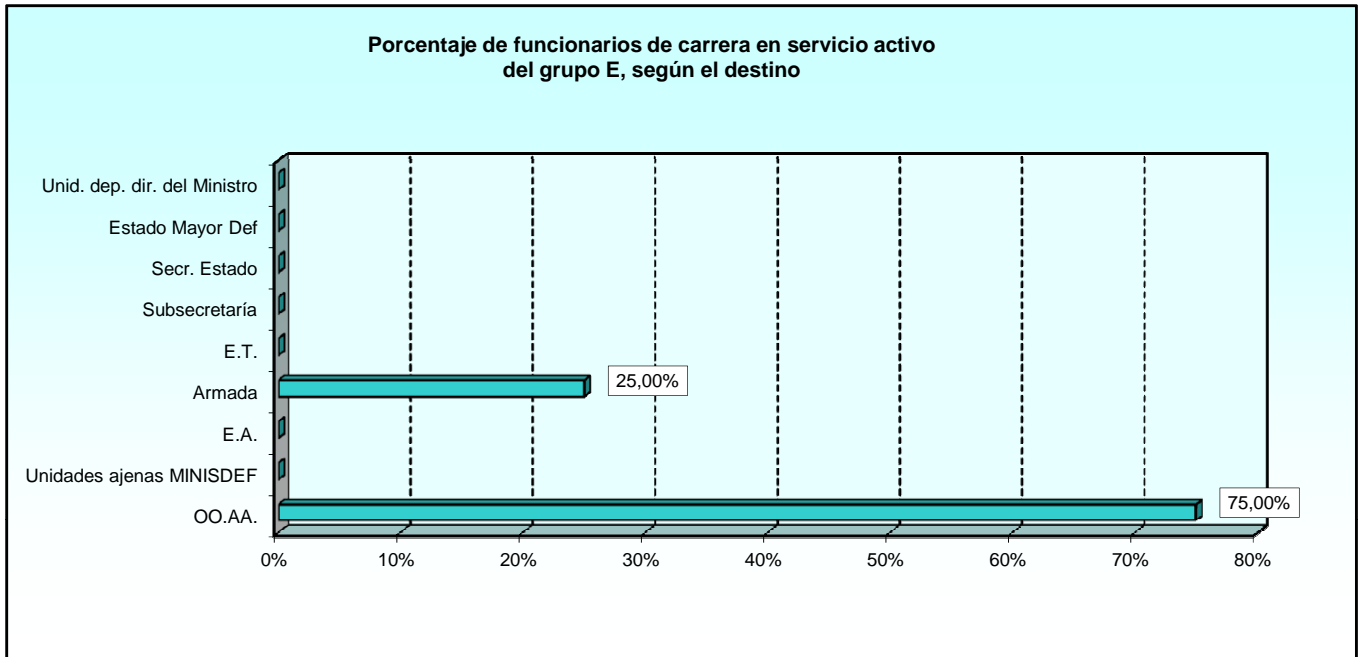
| NIVELES | TOTAL | SEXO | |
|------------|-------|---------|---------|
| | | Hombres | Mujeres |
| TOTAL..... | 4 | 3 | 1 |
| 13..... | 4 | 3 | 1 |



2.6.1. Estudio por el nivel del complemento de destino.
2.6.1.3. Número de funcionarios de carrera según el destino.

| NIVELES | TOTAL | DESTINOS | | | | | | | | |
|------------|-------|---------------------------------|----------------------------|----------------------|---------------|------|--------|------|---------------------------------|----------------------|
| | | Unid. Dep. direct. del Ministro | Estado Mayor de la Defensa | Secretaría de Estado | Subsecretaría | E.T. | Armada | E.A. | Unidades ajenas al MINISDEF (1) | Organismos Autónomos |
| TOTAL..... | 4 | 0 | 0 | 0 | 0 | 0 | 1 | 0 | 0 | 3 |
| 13..... | 4 | - | - | - | - | - | 1 | - | - | 3 |

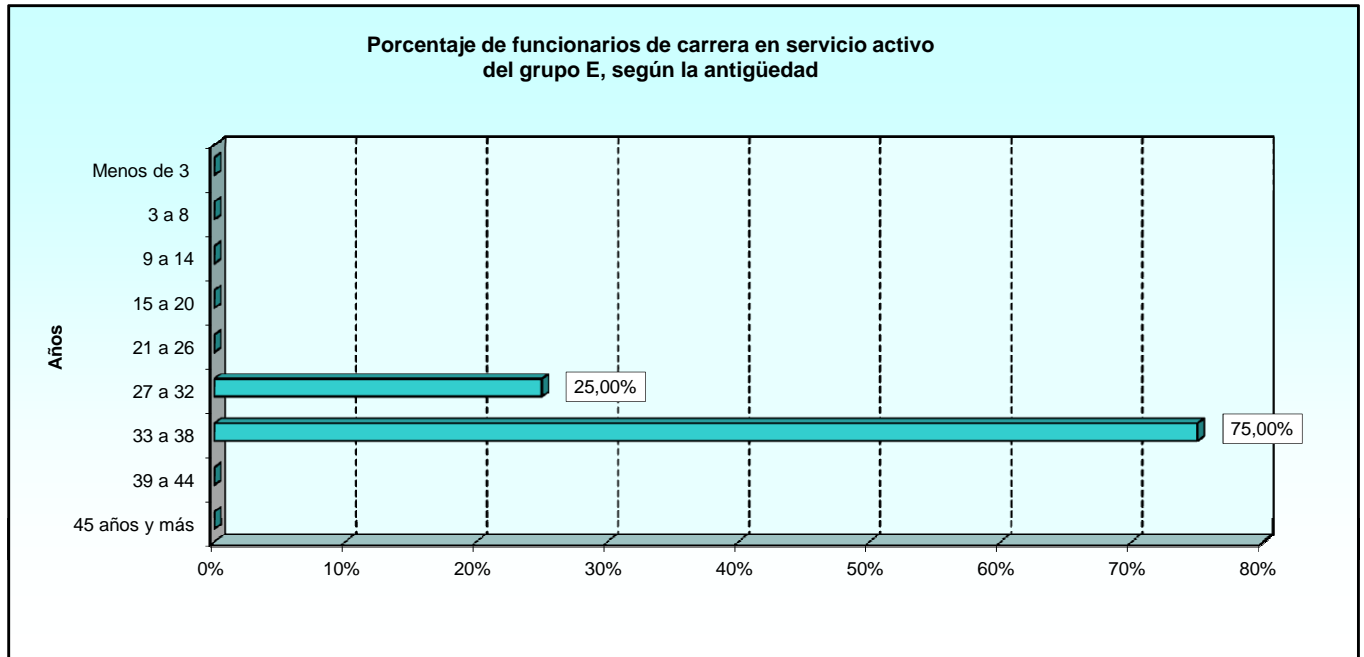
(1) Funcionarios en Comisión de Servicio en otros Departamentos Ministeriales y aquellos que están designados por Libre Designación en la Guardia Real.



2.6.1. Estudio por el nivel del complemento de destino.

2.6.1.4. Número de funcionarios de carrera según la antigüedad.

| NIVELES | TOTAL | ANTIGÜEDAD | | | | | | | | |
|------------|-------|-----------------|---------------|----------------|-----------------|-----------------|-----------------|-----------------|-----------------|---------------|
| | | Menos de 3 años | De 3 a 8 años | De 9 a 14 años | De 15 a 20 años | De 21 a 26 años | De 27 a 32 años | De 33 a 38 años | De 39 a 44 años | 45 años y más |
| TOTAL..... | 4 | 0 | 0 | 0 | 0 | 0 | 1 | 3 | 0 | 0 |
| 13..... | 4 | - | - | - | - | - | 1 | 3 | - | - |



3. SERVICIOS ESPECIALES

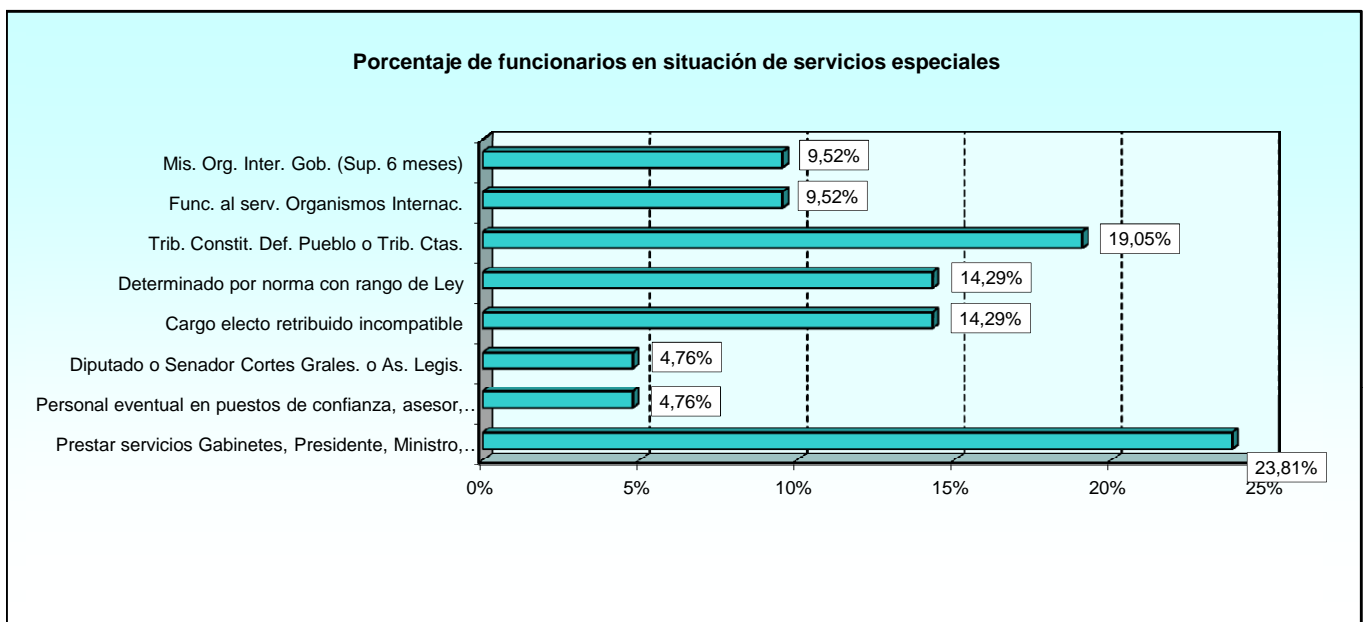
3. Servicios especiales.

3.1. Resumen por grupos de clasificación.

3.1.1. Estudio por el tipo de servicio especial.

3.1.1.1. Número de funcionarios de carrera según el grupo.

| SERVICIOS ESPECIALES | TOTAL | GRUPOS | | | | | |
|--|-----------|----------|----------|----------|----------|----------|----------|
| | | A1 | A2 | B | C1 | C2 | E |
| TOTAL | 21 | 9 | 0 | 0 | 6 | 6 | 0 |
| Mis. Org. Inter. Gob. (Sup. 6 meses)..... | 2 | 2 | - | - | - | - | - |
| Func. al serv. Organismos Internac..... | 2 | 1 | - | - | - | 1 | - |
| Trib. Constit. Def. Pueblo o Trib. Ctas..... | 4 | 1 | - | - | 1 | 2 | - |
| Determinado por norma con rango de Ley..... | 3 | 2 | - | - | 1 | - | - |
| Cargo electo retribuido incompatible..... | 3 | 1 | - | - | 1 | 1 | - |
| Diputado o Senador Cortes Grales. o As. Legis..... | 1 | - | - | - | 1 | - | - |
| Personal eventual en puestos de confianza, asesor, etc..... | 1 | 1 | - | - | - | - | - |
| Prestar servicios Gabinetes, Presidente, Ministro, Secr.Est..... | 5 | 1 | - | - | 2 | 2 | - |



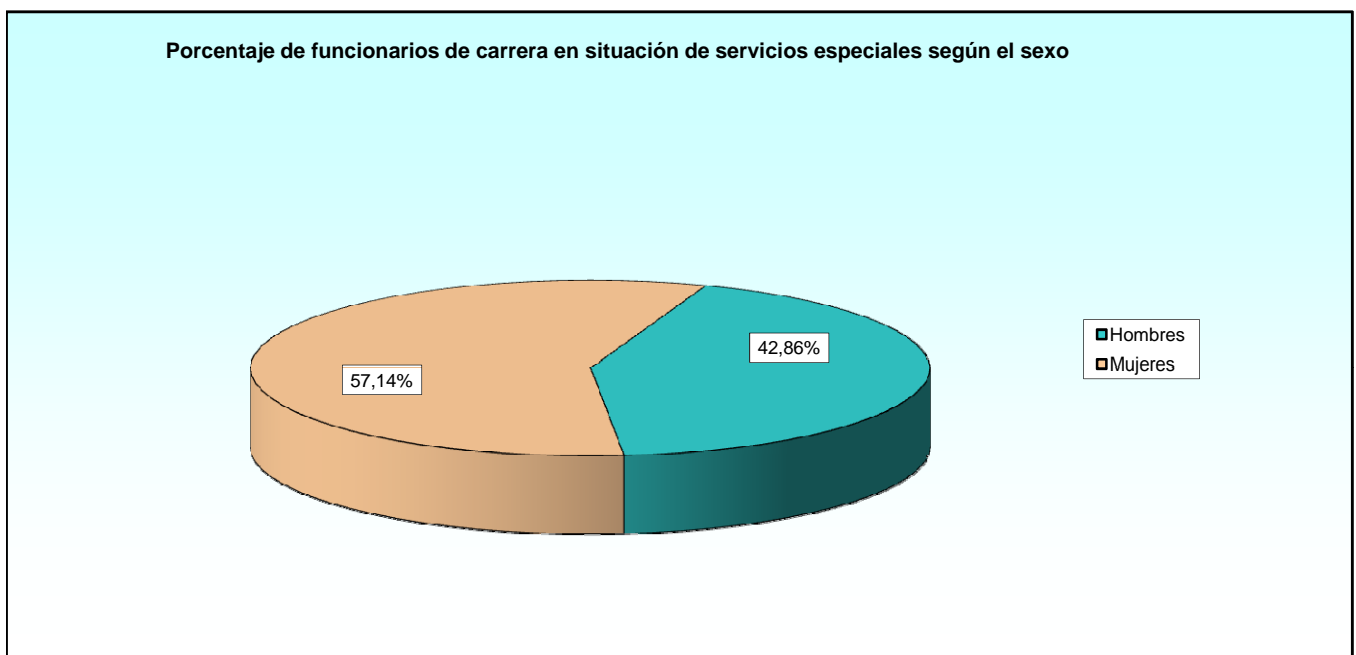
SERVICIOS ESPECIALES

Resumen por grupos de clasificación

3.1.1. Estudio por el tipo de servicio especial.

3.1.1.2. Número de funcionarios de carrera según el sexo.

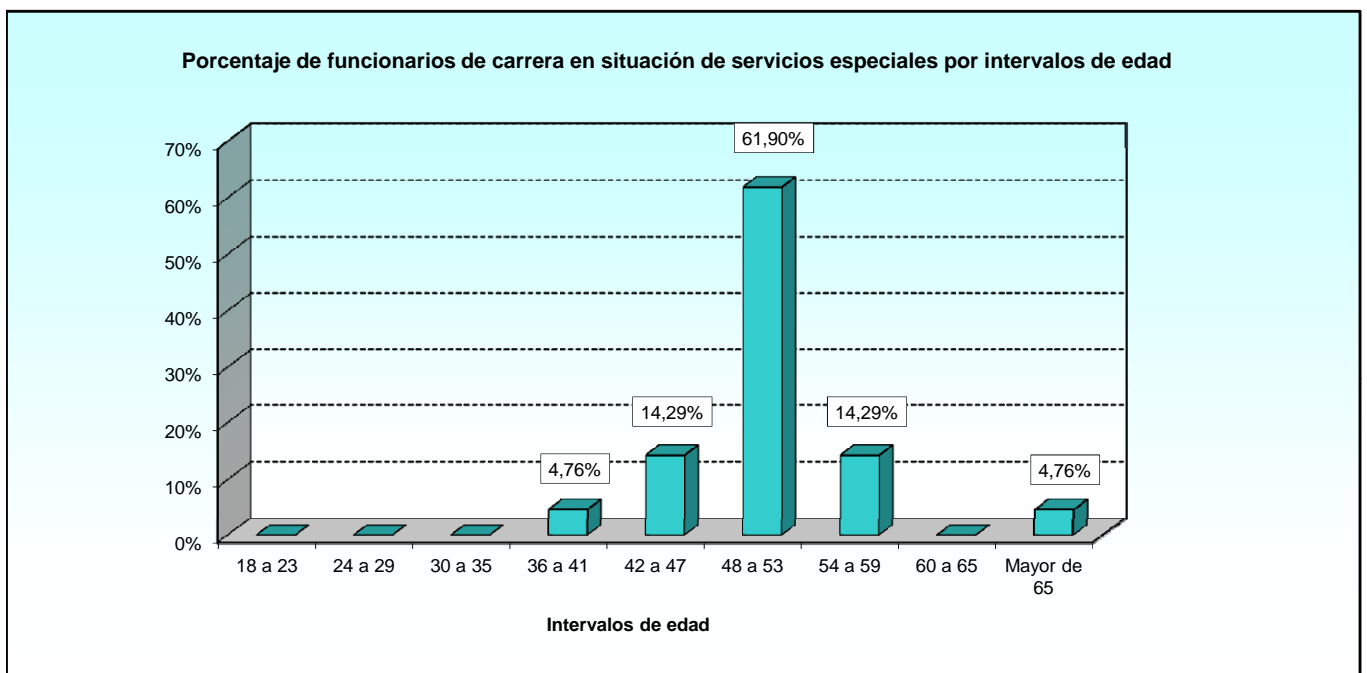
| SERVICIOS ESPECIALES | TOTAL | SEXO | |
|--|-----------|----------|-----------|
| | | Hombres | Mujeres |
| TOTAL | 21 | 9 | 12 |
| Mis. Org. Inter. Gob. (Sup. 6 meses)..... | 2 | 2 | - |
| Func. al serv. Organismos Internac..... | 2 | - | 2 |
| Trib. Constit. Def. Pueblo o Trib. Ctas..... | 4 | 2 | 2 |
| Determinado por norma con rango de Ley..... | 3 | - | 3 |
| Cargo electo retribuido incompatible..... | 3 | 3 | - |
| Diputado o Senador Cortes Grales. o As. Legis..... | 1 | 1 | - |
| Personal eventual en puestos de confianza, asesor, etc..... | 1 | - | 1 |
| Prestar servicios Gabinetes, Presidente, Ministro, Secr.Est..... | 5 | 1 | 4 |



3.1.1. Estudio por el tipo de servicio especial.

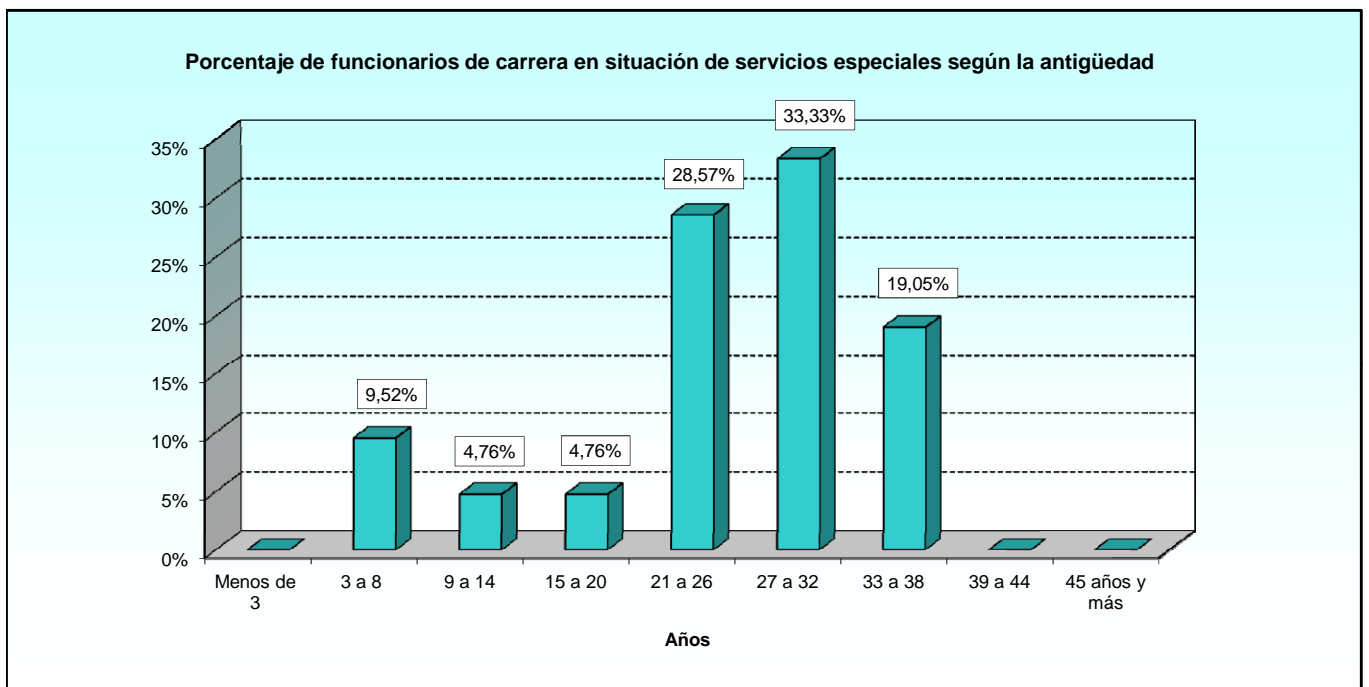
3.1.1.3. Número de funcionarios de carrera según la edad.

| SERVICIOS ESPECIALES | TOTAL | EDAD | | | | | | | | |
|--|-----------|-----------------|-----------------|-----------------|-----------------|-----------------|-----------------|-----------------|-----------------|------------------|
| | | De 18 a 23 años | De 24 a 29 años | De 30 a 35 años | De 36 a 41 años | De 42 a 47 años | De 48 a 53 años | De 54 a 59 años | De 60 a 65 años | Mayor de 65 años |
| TOTAL | 21 | 0 | 0 | 0 | 1 | 3 | 13 | 3 | 0 | 1 |
| Mis. Org. Inter. Gob. (Sup. 6 meses)..... | 2 | - | - | - | 1 | - | 1 | - | - | - |
| Func. al serv. Organismos Internac..... | 2 | - | - | - | - | - | 2 | - | - | - |
| Trib. Constit. Def. Pueblo o Trib. Ctas..... | 4 | - | - | - | - | - | 2 | 1 | - | 1 |
| Determinado por norma con rango de Ley..... | 3 | - | - | - | - | 2 | 1 | - | - | - |
| Cargo electo retribuido incompatible..... | 3 | - | - | - | - | 1 | 2 | - | - | - |
| Diputado o Senador Cortes Grales. o As. Legis..... | 1 | - | - | - | - | - | - | 1 | - | - |
| Personal eventual en puestos de confianza, asesor, etc..... | 1 | - | - | - | - | - | 1 | - | - | - |
| Prestar servicios Gabinetes, Presidente, Ministro, Secr.Est... | 5 | - | - | - | - | - | 4 | 1 | - | - |



3.1.1. Estudio por el tipo de servicio especial.
3.1.1.4. Número de funcionarios de carrera según la antigüedad.

| SERVICIOS ESPECIALES | TOTAL | ANTIGÜEDAD | | | | | | | | |
|--|-----------|-----------------|---------------|----------------|-----------------|-----------------|-----------------|-----------------|-----------------|---------------|
| | | Menos de 3 años | De 3 a 8 años | De 9 a 14 años | De 15 a 20 años | De 21 a 26 años | De 27 a 32 años | De 33 a 38 años | De 39 a 44 años | 45 años y más |
| TOTAL | 21 | 0 | 2 | 1 | 1 | 6 | 7 | 4 | 0 | 0 |
| Mis. Org. Inter. Gob. (Sup. 6 meses)..... | 2 | - | - | 1 | - | 1 | - | - | - | - |
| Func. al serv. Organismos Internac..... | 2 | - | - | - | - | 1 | - | 1 | - | - |
| Trib. Constit. Def. Pueblo o Trib. Ctas..... | 4 | - | - | - | - | - | 2 | 2 | - | - |
| Determinado por norma con rango de Ley..... | 3 | - | 2 | - | 1 | - | - | - | - | - |
| Cargo electo retribuido incompatible..... | 3 | - | - | - | - | 1 | 2 | - | - | - |
| Diputado o Senador Cortes Grales. o As. Legis..... | 1 | - | - | - | - | 1 | - | - | - | - |
| Personal eventual en puestos de confianza, asesor, etc..... | 1 | - | - | - | - | 1 | - | - | - | - |
| Prestar servicios Gabinetes, Presidente, Ministro, Secr.Est. | 5 | - | - | - | - | 1 | 3 | 1 | - | - |



4. EXCEDENCIAS

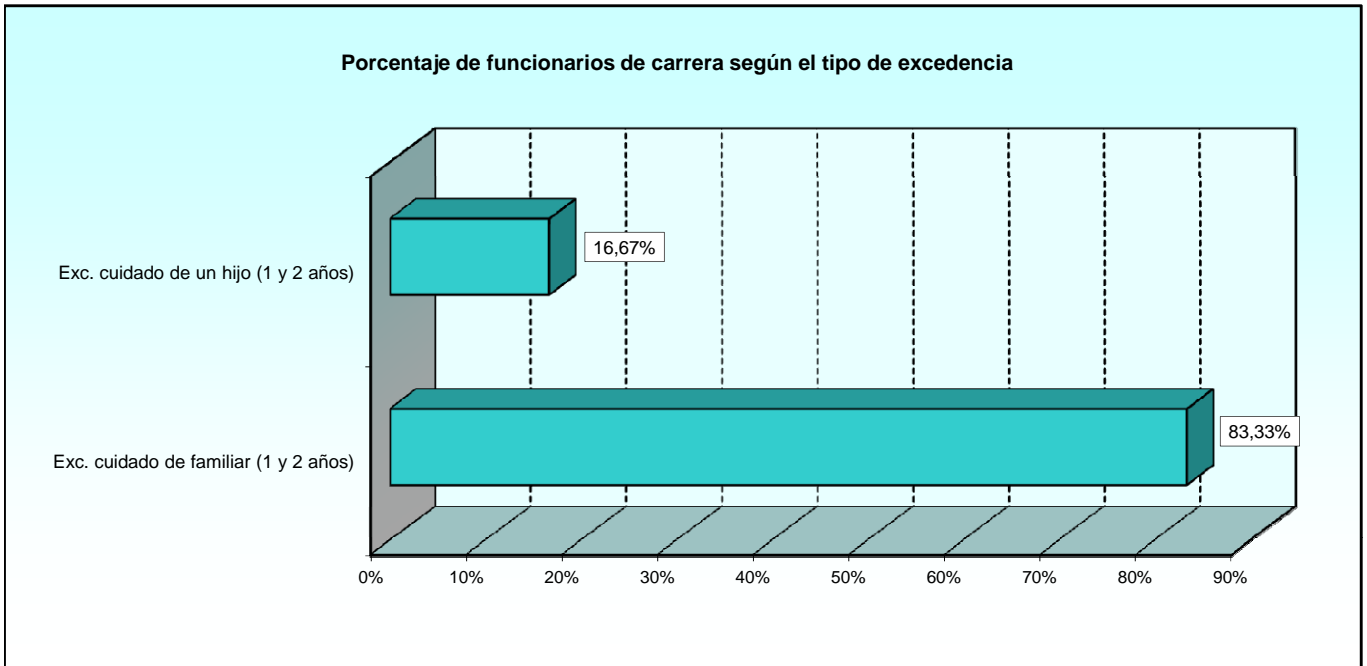
4. Excedencias (con reserva de puesto).

4.1. Resumen por grupos de clasificación.

4.1.1. Estudio por el tipo de excedencia.

4.1.1.1. Número de funcionarios de carrera según el grupo.

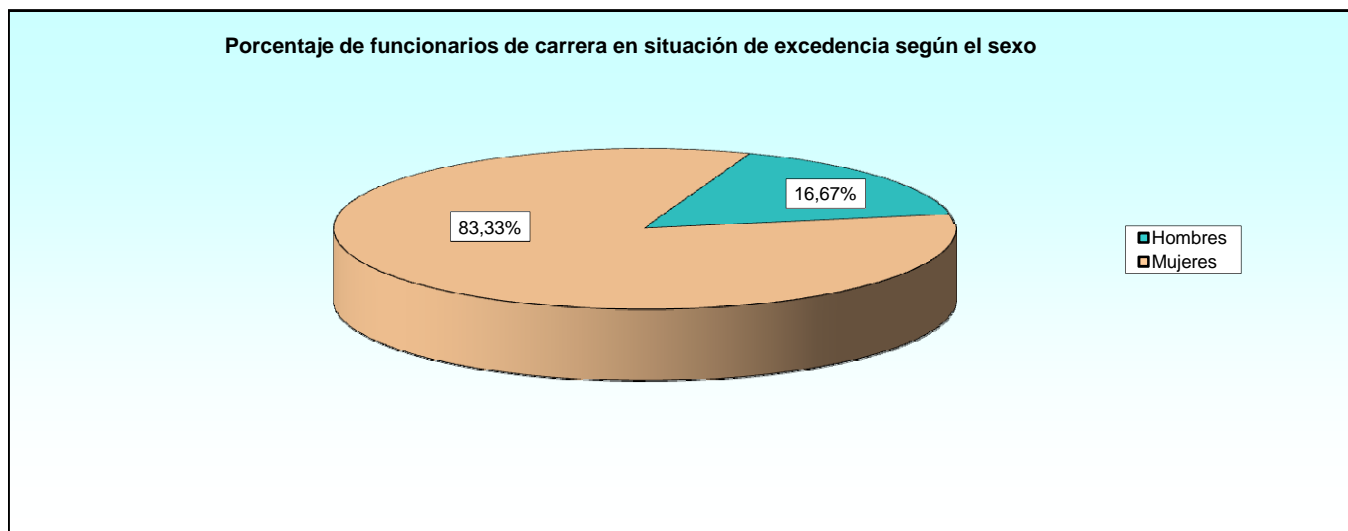
| EXCEDENCIAS (Con reserva de puesto) | TOTAL | GRUPOS | | | | | |
|--|----------|----------|----------|----------|----------|----------|----------|
| | | A1 | A2 | B | C1 | C2 | E |
| TOTAL | 6 | 0 | 0 | 0 | 4 | 2 | 0 |
| Exc. cuidado de un hijo (1 y 2 años)..... | 1 | - | - | - | 1 | - | - |
| Exc. cuidado de familiar (1 y 2 años)..... | 5 | - | - | - | 3 | 2 | - |



4.1.1. Estudio por el tipo de excedencia.

4.1.1.2. Número de funcionarios de carrera según el sexo.

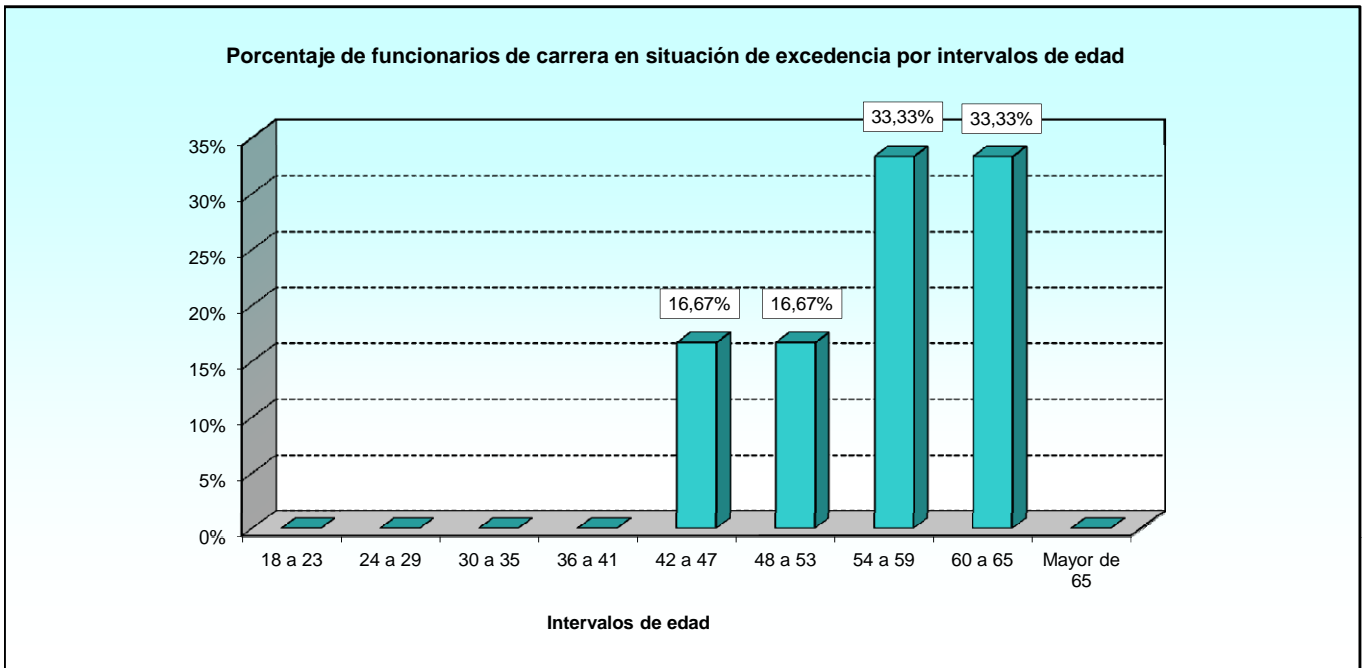
| EXCEDENCIAS (Con reserva de puesto) | TOTAL | SEXO | |
|--|-------|---------|---------|
| | | Hombres | Mujeres |
| TOTAL..... | 6 | 1 | 5 |
| Exc. cuidado de un hijo (1 y 2 años)..... | 1 | - | 1 |
| Exc. cuidado de familiar (1 y 2 años)..... | 5 | 1 | 4 |



4.1.1. Estudio por el tipo de excedencia.

4.1.1.3. Número de funcionarios de carrera según la edad.

| EXCEDENCIAS (Con reserva de puesto) | TOTAL | EDAD | | | | | | | | |
|--|-------|-----------------------|-----------------------|-----------------------|-----------------------|-----------------------|-----------------------|-----------------------|-----------------------|------------------------|
| | | De 18 a 23 años | De 24 a 29 años | De 30 a 35 años | De 36 a 41 años | De 42 a 47 años | De 48 a 53 años | De 54 a 59 años | De 60 a 65 años | Mayor de 65 años |
| TOTAL..... | 6 | 0 | 0 | 0 | 0 | 1 | 1 | 2 | 2 | 0 |
| Exc. cuidado de un hijo (1 y 2 años)..... | 1 | - | - | - | - | 1 | - | - | - | - |
| Exc. cuidado de familiar (1 y 2 años)..... | 5 | - | - | - | - | - | 1 | 2 | 2 | - |



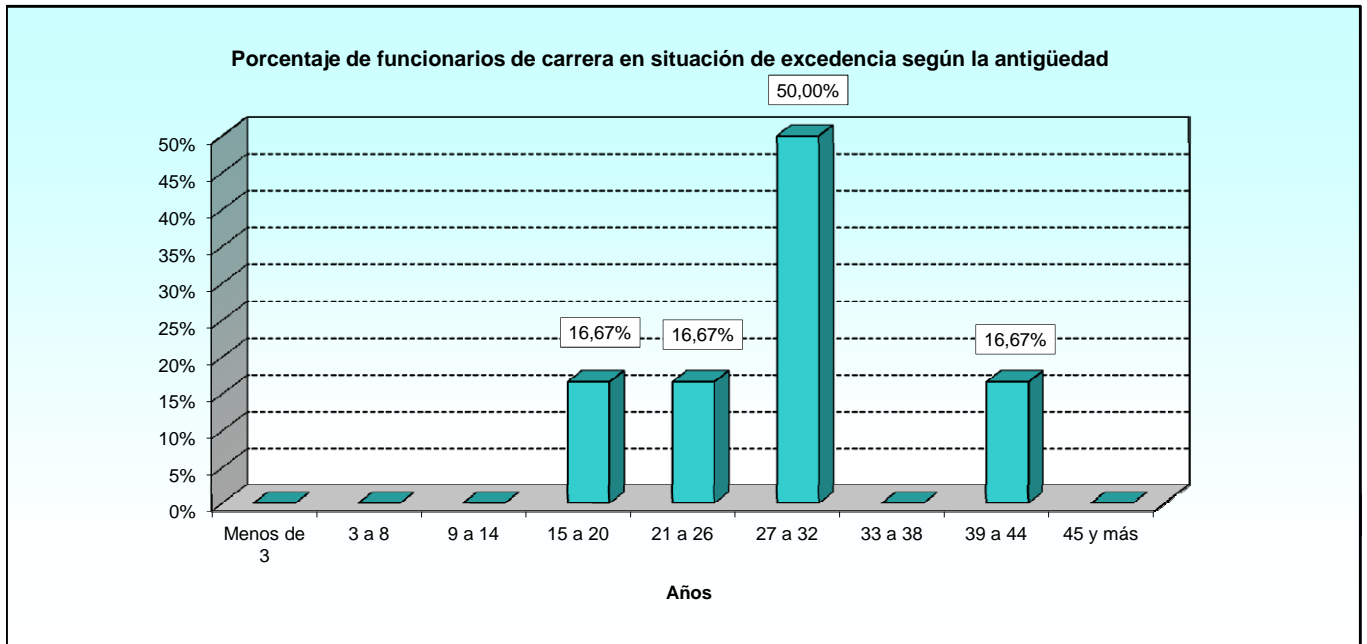
EXCEDENCIAS

Resumen por grupos de clasificación

4.1.1. Estudio por el tipo de excedencia.

4.1.1.4. Número de funcionarios de carrera según la antigüedad.

| EXCEDENCIAS (Con reserva de puesto) | TOTAL | ANTIGÜEDAD | | | | | | | | |
|--|-------|-----------------|---------------|----------------|-----------------|-----------------|-----------------|-----------------|-----------------|---------------|
| | | Menos de 3 años | De 3 a 8 años | De 9 a 14 años | De 15 a 20 años | De 21 a 26 años | De 27 a 32 años | De 33 a 38 años | De 39 a 44 años | 45 años y más |
| TOTAL..... | 6 | 0 | 0 | 0 | 1 | 1 | 3 | 0 | 1 | 0 |
| Exc. cuidado de un hijo (1 y 2 años)..... | 1 | - | - | - | 1 | - | - | - | - | - |
| Exc. cuidado de familiar (1 y 2 años)..... | 5 | - | - | - | - | 1 | 3 | - | 1 | - |



5. ALTOS CARGOS

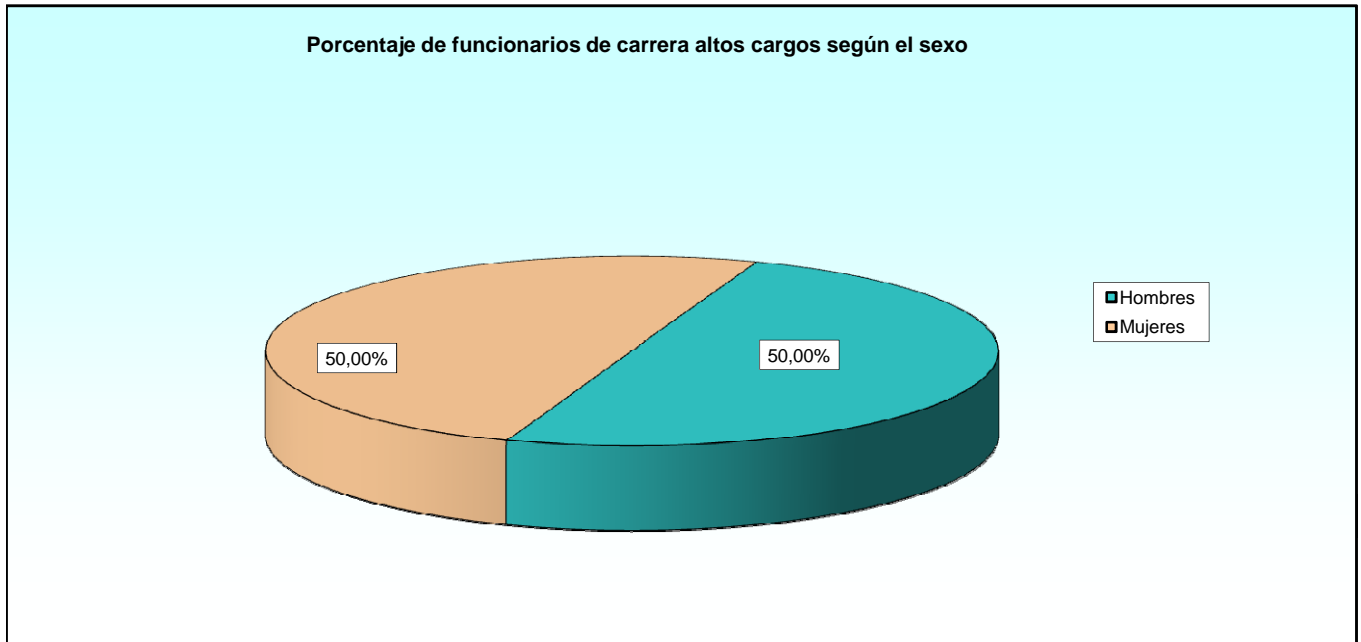
5. Altos cargos.

5.1. Resumen general.

5.1.1. Estudio por el destino.

5.1.1.1. Número de funcionarios de carrera según el sexo.

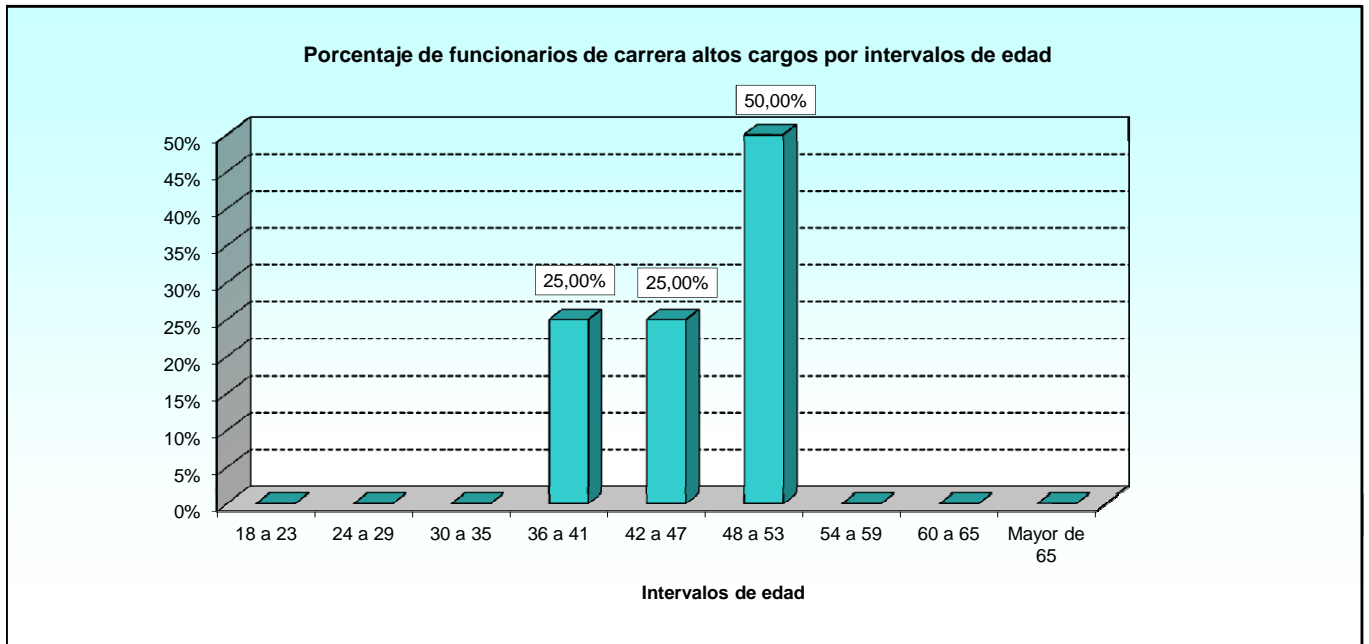
| DESTINO | TOTAL | SEXO | |
|---|-------|---------|---------|
| | | Hombres | Mujeres |
| TOTAL..... | 4 | 2 | 2 |
| Unidades dependientes del Ministro..... | 1 | 1 | - |
| Subsecretaría..... | 3 | 1 | 2 |



5.1.1. Estudio por el destino.

5.1.1.2. Número de funcionarios de carrera según la edad.

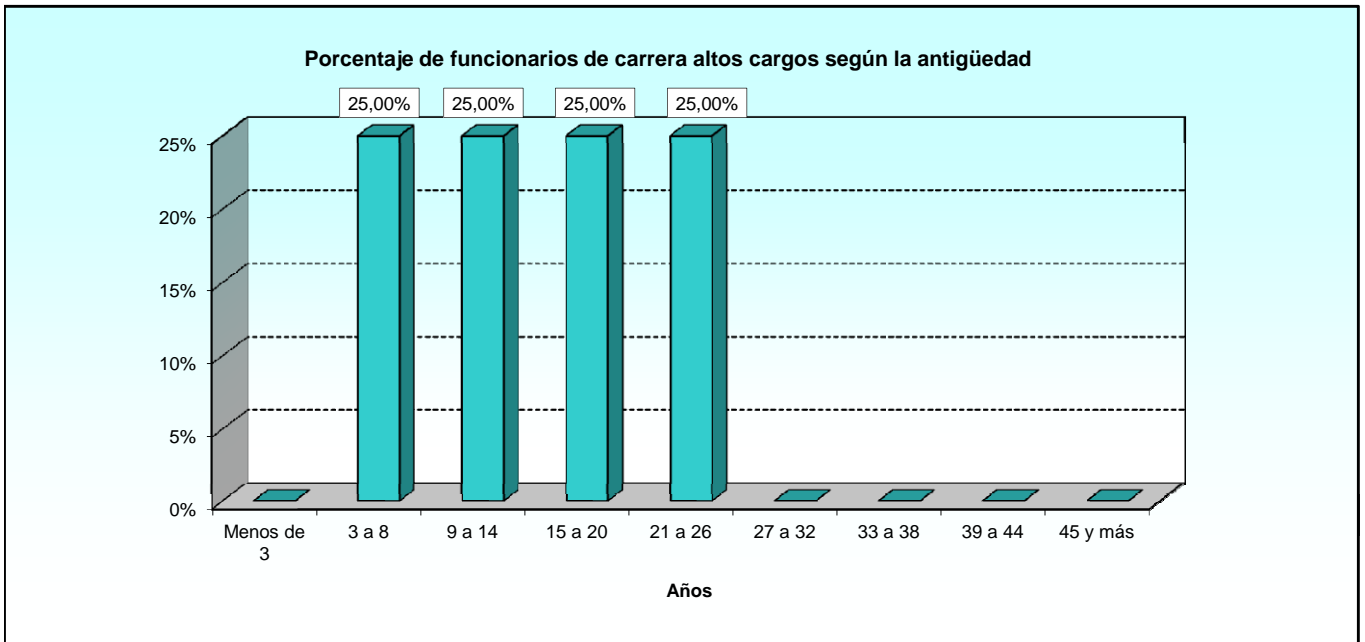
| DESTINO | TOTAL | EDAD | | | | | | | | |
|-------------------------------------|-------|-----------------|-----------------|-----------------|-----------------|-----------------|-----------------|-----------------|-----------------|------------------|
| | | De 18 a 23 años | De 24 a 29 años | De 30 a 35 años | De 36 a 41 años | De 42 a 47 años | De 48 a 53 años | De 54 a 59 años | De 60 a 65 años | Mayor de 65 años |
| TOTAL..... | 4 | 0 | 0 | 0 | 1 | 1 | 2 | 0 | 0 | 0 |
| Unid.dependientes del Ministro..... | 1 | - | - | - | - | - | 1 | - | - | - |
| Subsecretaría..... | 3 | - | - | - | 1 | 1 | 1 | - | - | - |



5.1.1. Estudio por el destino.

5.1.1.3. Número de funcionarios de carrera según la antigüedad.

| DESTINO | TOTAL | ANTIGÜEDAD | | | | | | | | |
|---|-------|-----------------|---------------|----------------|-----------------|-----------------|-----------------|-----------------|-----------------|---------------|
| | | Menos de 3 años | De 3 a 8 años | De 9 a 14 años | De 15 a 20 años | De 21 a 26 años | De 27 a 32 años | De 33 a 38 años | De 39 a 44 años | 45 años y más |
| TOTAL..... | 4 | 0 | 1 | 1 | 1 | 1 | 0 | 0 | 0 | 0 |
| Unidades dependientes del Ministro..... | 1 | - | - | - | - | 1 | - | - | - | - |
| Subsecretaría..... | 3 | - | 1 | 1 | 1 | - | - | - | - | - |



**6. BAJAS PRODUCIDAS DURANTE
EL AÑO**

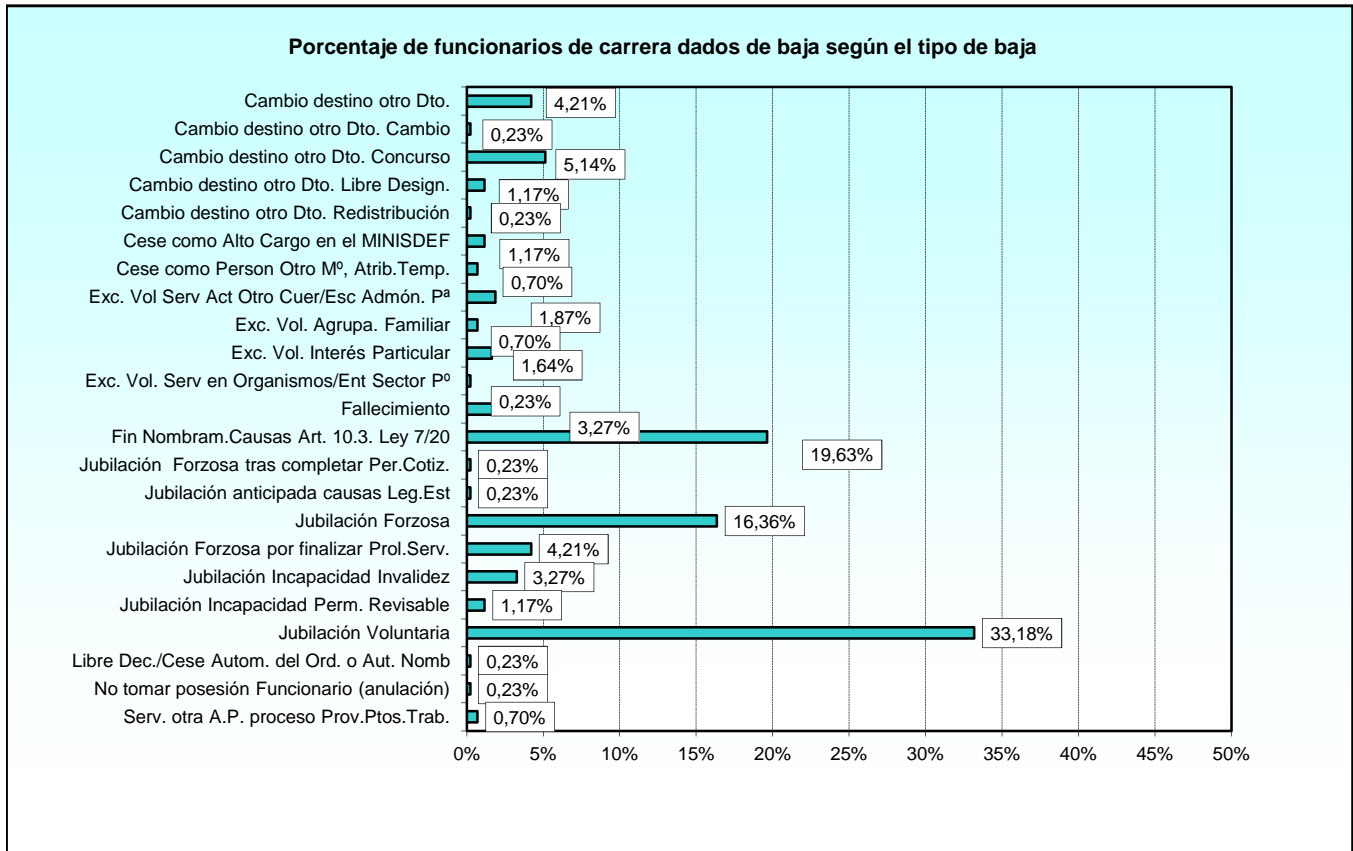
6. Bajas producidas durante el año.

6.1. Resumen general.

6.1.1. Estudio por el tipo de baja.

6.1.1.1. Número de funcionarios de carrera dados de baja según el grupo de pertenencia.

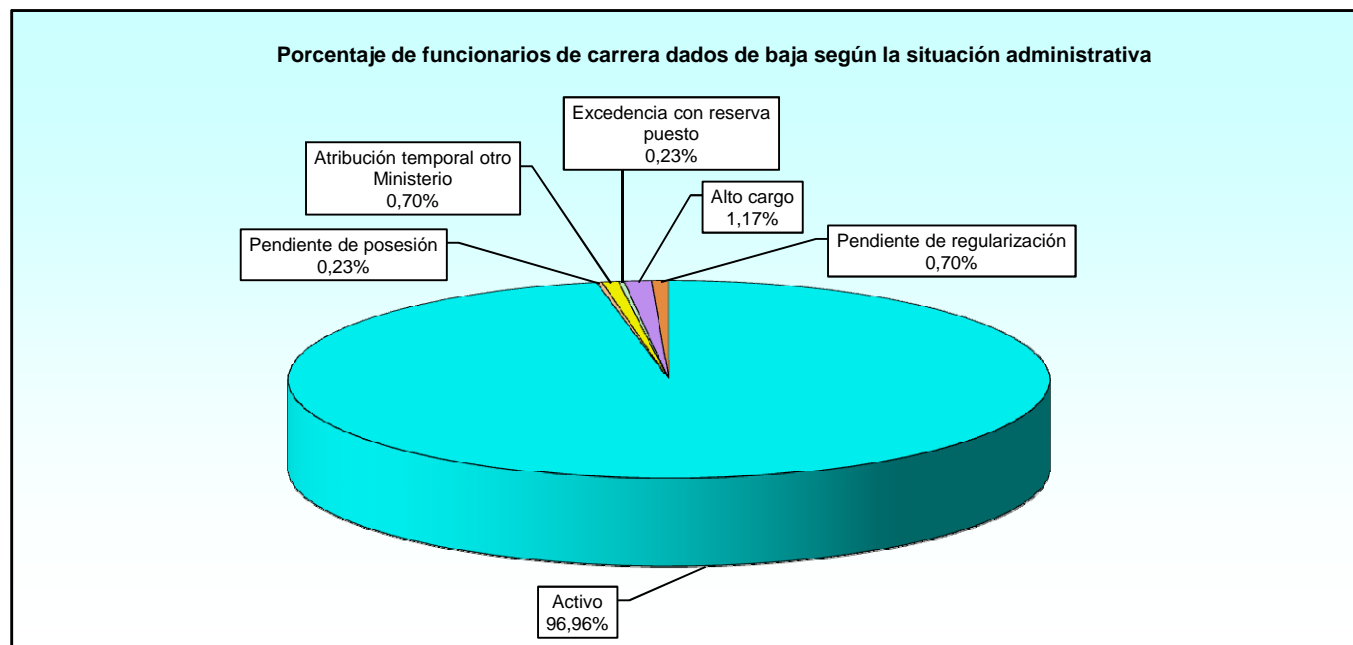
| TIPOS DE BAJA | TOTAL | GRUPOS | | | | | |
|--|------------|-----------|-----------|----------|------------|------------|----------|
| | | A1 | A2 | B | C1 | C2 | E |
| TOTAL..... | 428 | 97 | 36 | 0 | 137 | 158 | 0 |
| Cambio destino otro Dto..... | 18 | 9 | 2 | - | 1 | 6 | - |
| Cambio destino otro Dto. Cambio..... | 1 | 1 | - | - | - | - | - |
| Cambio destino otro Dto. Concurso..... | 22 | 5 | 8 | - | 5 | 4 | - |
| Cambio destino otro Dto. Libre Design..... | 5 | 1 | 1 | - | - | 3 | - |
| Cambio destino otro Dto. Redistribución..... | 1 | 1 | - | - | - | - | - |
| Cese como Alto Cargo en el MINISDEF..... | 5 | 5 | - | - | - | - | - |
| Cese como Person Otro Mº, Atrib.Temp..... | 3 | - | - | - | 3 | - | - |
| Exc. Vol Serv Act Otro Cuer/Esc Admón. Pª..... | 8 | 1 | 1 | - | 4 | 2 | - |
| Exc. Vol. Agrupa. Familiar..... | 3 | - | - | - | - | 3 | - |
| Exc. Vol. Interés Particular..... | 7 | 1 | 1 | - | 3 | 2 | - |
| Exc. Vol. Serv en Organismos/Ent Sector Pº..... | 1 | - | - | - | - | 1 | - |
| Fallecimiento..... | 14 | 1 | - | - | 6 | 7 | - |
| Fin Nombram.Causas Art. 10.3. Ley 7/20..... | 84 | 49 | 8 | - | 7 | 20 | - |
| Jubilación Forzosa tras completar Per.Cotiz..... | 1 | - | 1 | - | - | - | - |
| Jubilación anticipada causas Leg.Est..... | 1 | - | - | - | 1 | - | - |
| Jubilación Forzosa..... | 70 | 16 | 7 | - | 25 | 22 | - |
| Jubilación Forzosa por finalizar Prol.Serv..... | 18 | 2 | 2 | - | 8 | 6 | - |
| Jubilación Incapacidad Invalidez..... | 14 | - | - | - | 6 | 8 | - |
| Jubilación Incapacidad Perm. Revisable..... | 5 | - | 1 | - | 3 | 1 | - |
| Jubilación Voluntaria..... | 142 | 3 | 4 | - | 64 | 71 | - |
| Libre Dec./Cese Autom. del Ord. o Aut. Nomb..... | 1 | 1 | - | - | - | - | - |
| No tomar posesión Funcionario (anulación)..... | 1 | - | - | - | 1 | - | - |
| Serv. otra A.P. proceso Prov.Ptos.Trab..... | 3 | 1 | - | - | - | 2 | - |



6.1.1. Estudio por el tipo de baja.

6.1.1.2. Número de funcionarios de carrera dados de baja según la situación administrativa.

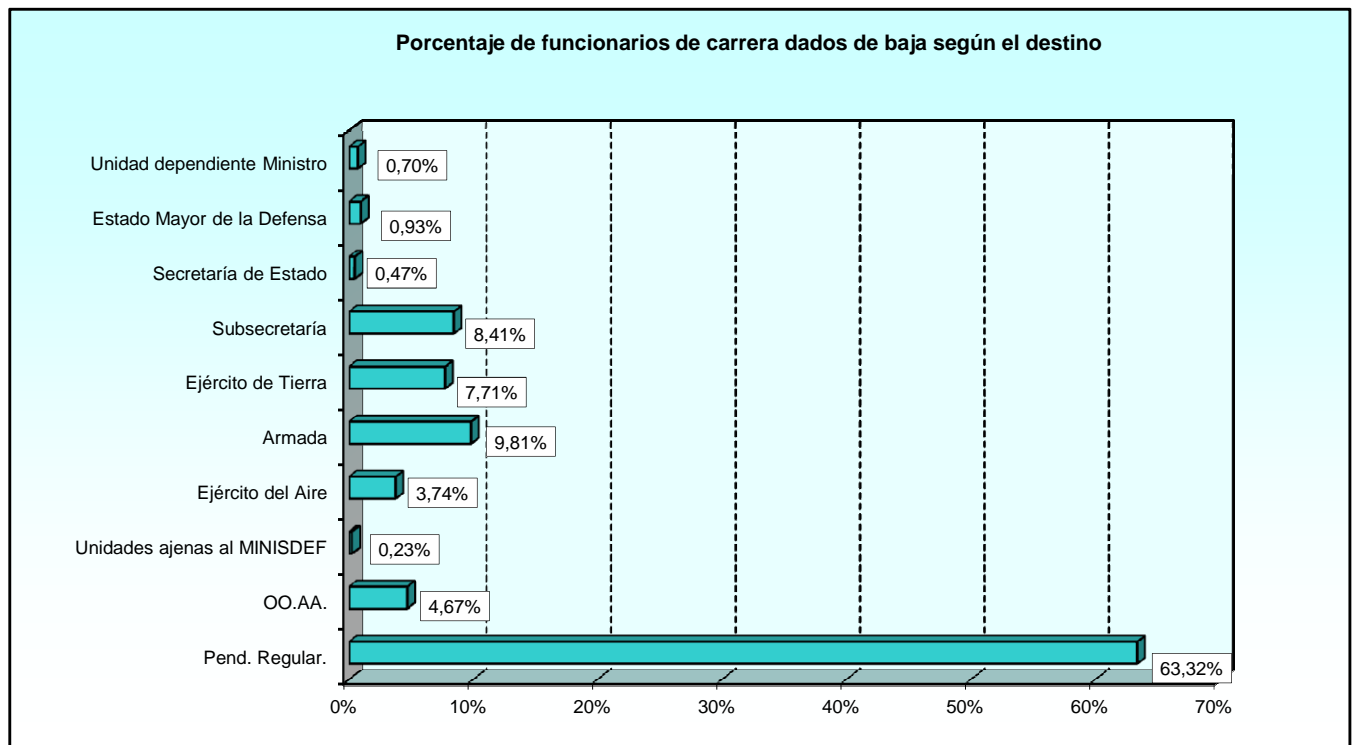
| TIPOS DE BAJA | TOTAL | ACTIVO | PENDIENTE POSESIÓN | ATRIBUCIÓN TEMPORAL OTRO MINISTERIO | EXCEDENCIA CON RESERVA PUESTO | ALTO CARGO | PENDIENTE REGULARIZACIÓN |
|--|------------|------------|--------------------|-------------------------------------|-------------------------------|------------|--------------------------|
| TOTAL..... | 428 | 415 | 1 | 3 | 1 | 5 | 3 |
| Cambio destino otro Dto..... | 18 | 18 | - | - | - | - | - |
| Cambio destino otro Dto. Cambio..... | 1 | 1 | - | - | - | - | - |
| Cambio destino otro Dto. Concurso..... | 22 | 22 | - | - | - | - | - |
| Cambio destino otro Dto. Libre Design..... | 5 | 5 | - | - | - | - | - |
| Cambio destino otro Dto. Redistribución..... | 1 | 1 | - | - | - | - | - |
| Cese como Alto Cargo en el MINISDEF..... | 5 | - | - | - | - | 5 | - |
| Cese como Person Otro Mº, Atrib.Temp..... | 3 | - | - | 3 | - | - | - |
| Exc. Vol Serv Act Otro Cuer/Esc Admón. Pª..... | 8 | 8 | - | - | - | - | - |
| Exc. Vol. Agrupa. Familiar..... | 3 | 3 | - | - | - | - | - |
| Exc. Vol. Interés Particular..... | 7 | 6 | - | - | 1 | - | - |
| Exc. Vol. Serv en Organismos/Ent Sector Pº..... | 1 | 1 | - | - | - | - | - |
| Fallecimiento..... | 14 | 14 | - | - | - | - | - |
| Fin Nombram.Causas Art. 10.3. Ley 7/20..... | 84 | 84 | - | - | - | - | - |
| Jubilación Forzosa tras completar Per.Cotiz..... | 1 | 1 | - | - | - | - | - |
| Jubilación anticipada causas Leg.Est..... | 1 | 1 | - | - | - | - | - |
| Jubilación Forzosa..... | 70 | 70 | - | - | - | - | - |
| Jubilación Forzosa por finalizar Prol.Serv..... | 18 | 18 | - | - | - | - | - |
| Jubilación Incapacidad Invalidez..... | 14 | 12 | - | - | - | - | 2 |
| Jubilación Incapacidad Perm. Revisable..... | 5 | 4 | - | - | - | - | 1 |
| Jubilación Voluntaria..... | 142 | 142 | - | - | - | - | - |
| Libre Dec./Cese Autom. del Ord. o Aut. Nomb... | 1 | 1 | - | - | - | - | - |
| No tomar posesión Funcionario (anulación)..... | 1 | - | 1 | - | - | - | - |
| Serv. otra A.P. proceso Prov.Ptos.Trab..... | 3 | 3 | - | - | - | - | - |



6.1.1. Estudio por el tipo de baja.

6.1.1.3. Número de funcionarios de carrera dados de baja según el destino.

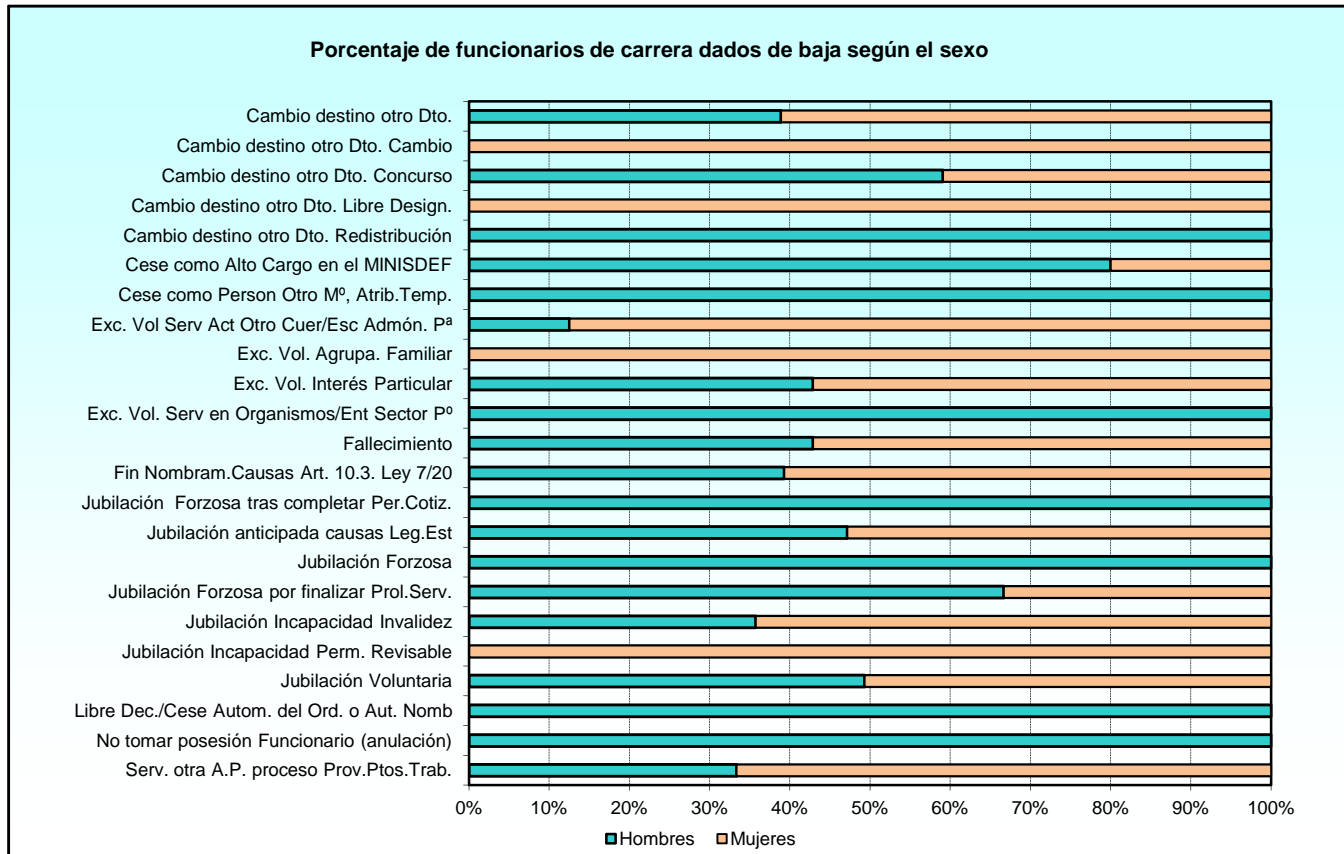
| TIPOS DE BAJA | TOTAL | UNIDAD DEPEND. DIRECT. MINISTRO | ESTADO MAYOR DE LA DEFENSA | SECRETARÍA DE ESTADO | SUBSE- CRETA- RÍA | E. TIERRA | ARMADA | E. AIRE | UNIDADES AJENAS AL MINISDEF | OO.AA. | PEND. REGULAR. |
|---|------------|--|-------------------------------------|----------------------------|-------------------------|--------------|-----------|------------|--------------------------------------|-----------|-------------------|
| TOTAL..... | 428 | 3 | 4 | 2 | 36 | 33 | 42 | 16 | 1 | 20 | 271 |
| Anul. contr. por Res.Adva.O Ej.Sen..... | 18 | 1 | - | 1 | 1 | 1 | - | 1 | 1 | - | 12 |
| Cambio destino otro Dto. Cambio..... | 1 | - | - | - | - | - | - | - | - | - | 1 |
| Cambio destino otro Dto. Concurso..... | 22 | - | - | - | 2 | 1 | - | 1 | - | 3 | 15 |
| Cambio destino otro Dto. Libre Design..... | 5 | 1 | 1 | - | - | - | - | - | - | 1 | 2 |
| Cambio destino otro Dto. Redistribución.... | 1 | - | - | - | - | - | - | - | - | - | 1 |
| Cese como Alto Cargo en el MINISDEF..... | 5 | - | - | - | - | - | - | - | - | - | 5 |
| Cese como Person Otro Mº, Atrib.Temp.... | 3 | - | - | - | - | - | - | - | - | - | 3 |
| Exc. Vol Serv Act otro Cuer/Esc Adm. Pº.... | 8 | - | - | - | - | - | - | - | - | - | 8 |
| Exc. Vol. Agrupa. Familiar..... | 3 | - | - | - | 1 | - | - | - | - | - | 2 |
| Excedencia volunt. por interes particular.... | 7 | - | - | - | - | - | - | 1 | - | - | 6 |
| Exc. Vol. Serv en Org./Ent Sector Pº..... | 1 | - | - | - | 1 | - | - | - | - | - | - |
| Fallecimiento..... | 14 | - | - | - | 1 | 2 | - | 1 | - | - | 10 |
| Fin Nombram.Causas Art. 10.3. Ley 7/20.. | 84 | - | - | - | 1 | 6 | - | - | - | - | 77 |
| Jubilación anticipada causas Leg.Est..... | 1 | - | - | - | - | - | 1 | - | - | - | - |
| Jubilación Forzosa..... | 70 | - | - | 1 | 9 | 6 | 6 | 4 | - | 9 | 35 |
| Incapacidad perman. absoluta todo trab.... | 1 | - | - | - | 1 | - | - | - | - | - | - |
| Jubilación Forzosa por finalizar Prol.Serv... | 18 | - | 1 | - | 3 | 2 | 4 | - | - | 1 | 7 |
| Jub. Anticip. como medid. fom. empleo..... | 14 | - | - | - | 1 | 3 | 1 | 2 | - | - | 7 |
| Jubilación Incapacidad Perm. Revisable.... | 5 | - | - | - | - | - | - | 1 | - | - | 4 |
| Jubilación Voluntaria..... | 142 | 1 | 2 | - | 14 | 11 | 30 | 5 | - | 6 | 73 |
| Libre Dec./Cese Aut. Ord. O Aut. Nomb.... | 1 | - | - | - | - | - | - | - | - | - | 1 |
| No tomar posesión Func. (anulación)..... | 1 | - | - | - | - | - | - | - | - | - | 1 |
| Serv. otra A.P. proceso Prov.Ptos.Trab..... | 3 | - | - | - | 1 | 1 | - | - | - | - | 1 |



6.1.1. Estudio por el tipo de baja.

6.1.1.4. Número de funcionarios de carrera dados de baja según el sexo.

| TIPOS DE BAJA | TOTAL | HOMBRES | MUJERES |
|--|------------|------------|------------|
| TOTAL | 428 | 197 | 231 |
| Cambio destino otro Dto..... | 18 | 7 | 11 |
| Cambio destino otro Dto. Cambio..... | 1 | - | 1 |
| Cambio destino otro Dto. Concurso..... | 22 | 13 | 9 |
| Cambio destino otro Dto. Libre Design..... | 5 | - | 5 |
| Cambio destino otro Dto. Redistribución..... | 1 | 1 | - |
| Cese como Alto Cargo en el MINISDEF..... | 5 | 4 | 1 |
| Cese como Person Otro Mº, Atrib.Temp..... | 3 | 3 | - |
| Exc. Vol Serv Act Otro Cuer/Esc Admón. Pª..... | 8 | 1 | 7 |
| Exc. Vol. Agrupa. Familiar..... | 3 | - | 3 |
| Exc. Vol. Interés Particular..... | 7 | 3 | 4 |
| Exc. Vol. Serv en Organismos/Ent Sector Pº..... | 1 | 1 | - |
| Fallecimiento..... | 14 | 6 | 8 |
| Fin Nombram.Causas Art. 10.3. Ley 7/20..... | 84 | 33 | 51 |
| Jubilación Forzosa tras completar Per.Cotiz..... | 1 | 1 | - |
| Jubilación anticipada causas Leg.Est..... | 70 | 33 | 37 |
| Jubilación Forzosa..... | 1 | 1 | - |
| Jubilación Forzosa por finalizar Prol.Serv..... | 18 | 12 | 6 |
| Jubilación Incapacidad Invalidez..... | 14 | 5 | 9 |
| Jubilación Incapacidad Perm. Revisable..... | 5 | - | 5 |
| Jubilación Voluntaria..... | 142 | 70 | 72 |
| Libre Dec./Cese Autom. del Ord. o Aut. Nomb..... | 1 | 1 | - |
| No tomar posesión Funcionario (anulación)..... | 1 | 1 | - |
| Serv. otra A.P. proceso Prov.Ptos.Trab..... | 3 | 1 | 2 |

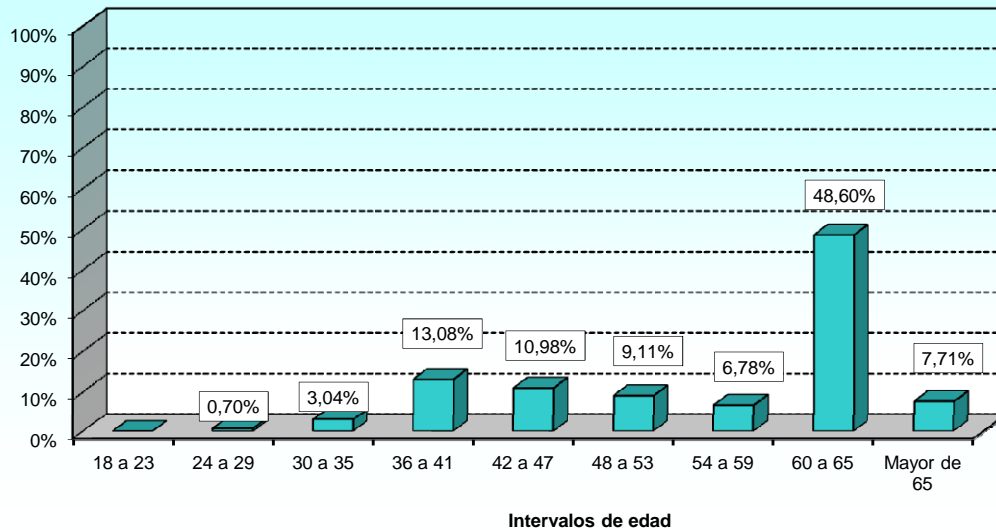


6.1.1. Estudio por el tipo de baja.

6.1.1.5. Número de funcionarios de carrera dados de baja según la edad.

| BAJA DEFINITIVA | TOTAL | EDAD | | | | | | | | |
|---|------------|-----------------|-----------------|-----------------|-----------------|-----------------|-----------------|-----------------|-----------------|------------------|
| | | De 18 a 23 años | De 24 a 29 años | De 30 a 35 años | De 36 a 41 años | De 42 a 47 años | De 48 a 53 años | De 54 a 59 años | De 60 a 65 años | Mayor de 65 años |
| TOTAL | 428 | 0 | 3 | 13 | 56 | 47 | 39 | 29 | 208 | 33 |
| Cambio destino otro Dto..... | 18 | - | - | 1 | 5 | 2 | 4 | 5 | 1 | - |
| Cambio destino otro Dto. Cambio..... | 1 | - | - | - | - | 1 | - | - | - | - |
| Cambio destino otro Dto. Concurso..... | 22 | - | - | 2 | 8 | 6 | 5 | - | 1 | - |
| Cambio destino otro Dto. Libre Design..... | 5 | - | - | - | - | 1 | 3 | 1 | - | - |
| Cambio destino otro Dto. Redistribución..... | 1 | - | - | - | - | - | - | 1 | - | - |
| Cese como Alto Cargo en el MINISDEF..... | 5 | - | - | - | - | 2 | 2 | - | 1 | - |
| Cese como Person Otro Mº, Atrib.Temp..... | 3 | - | 2 | - | - | - | 1 | - | - | - |
| Exc. Vol Serv Act Otro Cuer/Esc Admón. Pª..... | 8 | - | 1 | - | 2 | 2 | 3 | - | - | - |
| Exc. Vol. Agrupa. Familiar..... | 3 | - | - | - | 2 | 2 | 1 | - | - | - |
| Exc. Vol. Interés Particular..... | 7 | - | - | 1 | - | 3 | 2 | 1 | - | - |
| Exc. Vol. Serv en Organismos/Ent Sector Pº..... | 1 | - | - | - | - | 1 | - | - | - | - |
| Fallecimiento..... | 14 | - | - | - | 1 | 1 | 3 | 7 | 2 | - |
| Fin Nombram.Causas Art. 10.3. Ley 7/20..... | 84 | - | - | 9 | 40 | 22 | 7 | 5 | 1 | - |
| Jubilación Forzosa tras completar Per.Cotiz.... | 1 | - | - | - | - | - | - | - | 1 | - |
| Jubilación anticipada causas Leg.Est..... | 70 | - | - | - | - | - | - | - | 55 | 15 |
| Jubilación Forzosa..... | 1 | - | - | - | - | - | - | - | - | 1 |
| Jubilación Forzosa por finalizar Prol.Serv..... | 18 | - | - | - | - | - | - | - | 1 | 17 |
| Jubilación Incapacidad Invalidez..... | 14 | - | - | - | - | 2 | 5 | 6 | 1 | - |
| Jubilación Incapacidad Perm. Revisable..... | 5 | - | - | - | - | - | 1 | 3 | 1 | - |
| Jubilación Voluntaria..... | 142 | - | - | - | - | - | - | - | 142 | - |
| Libre Dec./Cese Autom. del Ord. o Aut. Nomb.. | 1 | - | - | - | - | - | 1 | - | - | - |
| No tomar posesión Funcionario (anulación)..... | 1 | - | - | - | - | - | - | - | 1 | - |
| Serv. otra A.P. proceso Prov.Ptos.Trab..... | 3 | - | - | - | - | 2 | 1 | - | - | - |

Porcentaje de funcionarios de carrera dados de baja por intervalos de edad



ÍNDICE DE TABLAS ESTADÍSTICAS

1.- SITUACIONES ADMINISTRATIVAS

Pág.

1.1.- Resumen general

| | |
|--|-----|
| 1.1.1.- Estudio por el tipo de situación | |
| 1.1.1.1.- Número de funcionarios de carrera según el grupo de pertenencia..... | 1-3 |
| 1.1.1.2.- Número de funcionarios de carrera según el sexo..... | 1-4 |

2.- SERVICIO ACTIVO

2.1.- Grupos de clasificación

| | |
|--|-----|
| 2.1.1.- Resumen general | |
| 2.1.1.1.- Número de funcionarios de carrera según el nivel de complemento de destino..... | 2-3 |
| 2.1.1.2.- Número de funcionarios de carrera según el destino..... | 2-4 |
| 2.1.1.3.- Número de funcionarios de carrera según la forma de ocupación del puesto de trabajo..... | 2-5 |
| 2.1.1.4.- Número de funcionarios de carrera según la Comunidad Autónoma..... | 2-6 |
| 2.1.1.5.- Número de funcionarios de carrera según la provincia..... | 2-7 |

| | |
|--|------|
| 2.1.2.- Estudio por la edad | |
| 2.1.2.1.- Número de funcionarios de carrera según el grupo de pertenencia..... | 2-8 |
| 2.1.2.2.- Número de funcionarios de carrera según el nivel de complemento de destino..... | 2-8 |
| 2.1.2.3.- Número de funcionarios de carrera según el destino..... | 2-9 |
| 2.1.2.4.- Número de funcionarios de carrera según la forma de ocupación del puesto de trabajo..... | 2-9 |
| 2.1.2.5.- Número de funcionarios de carrera según la Comunidad Autónoma..... | 2-10 |
| 2.1.2.6.- Número de funcionarios de carrera según la provincia..... | 2-11 |

| | |
|--|------|
| 2.1.3.- Estudio por el sexo | |
| 2.1.3.1.- Número de funcionarios de carrera según el grupo de pertenencia..... | 2-12 |
| 2.1.3.2.- Número de funcionarios de carrera según el nivel de complemento de destino..... | 2-12 |
| 2.1.3.3.- Número de funcionarios de carrera según el destino..... | 2-14 |
| 2.1.3.4.- Número de funcionarios de carrera según la forma de ocupación del puesto de trabajo..... | 2-14 |
| 2.1.3.5.- Número de funcionarios de carrera según la Comunidad Autónoma..... | 2-15 |
| 2.1.3.6.- Número de funcionarios de carrera según la provincia..... | 2-16 |

| | |
|--|------|
| 2.1.4.- Estudio por la antigüedad | |
| 2.1.4.1.- Número de funcionarios de carrera según el grupo de pertenencia..... | 2-17 |
| 2.1.4.2.- Número de funcionarios de carrera según el nivel de complemento de destino..... | 2-17 |
| 2.1.4.3.- Número de funcionarios de carrera según el destino..... | 2-18 |
| 2.1.4.4.- Número de funcionarios de carrera según la forma de ocupación del puesto de trabajo..... | 2-18 |
| 2.1.4.5.- Número de funcionarios de carrera según la Comunidad Autónoma..... | 2-19 |
| 2.1.4.6.- Número de funcionarios de carrera según la provincia..... | 2-20 |

| | |
|--|------|
| 2.1.5.- Estudio por el nivel del complemento de destino | |
| 2.1.5.1.- Número de funcionarios de carrera según el destino..... | 2-21 |
| 2.1.5.2.- Número de funcionarios de carrera según la forma de ocupación del puesto de trabajo..... | 2-22 |
| 2.1.5.3.- Número de funcionarios de carrera según la Comunidad Autónoma..... | 2-23 |
| 2.1.5.4.- Número de funcionarios de carrera según la provincia..... | 2-24 |

2.2.- Grupo A1

| | |
|--|------|
| 2.2.1.- Estudio por el nivel del complemento de destino | |
| 2.2.1.1.- Número de funcionarios de carrera según la edad..... | 2-26 |
| 2.2.1.2.- Número de funcionarios de carrera según el sexo..... | 2-27 |
| 2.2.1.3.- Número de funcionarios de carrera según el destino..... | 2-28 |
| 2.2.1.4.- Número de funcionarios de carrera según la antigüedad..... | 2-29 |

2.3.- Grupo A2

| | |
|--|------|
| 2.3.1.- Estudio por el nivel del complemento de destino | |
| 2.3.1.1.- Número de funcionarios de carrera según la edad..... | 2-30 |
| 2.3.1.2.- Número de funcionarios de carrera según el sexo..... | 2-31 |
| 2.3.1.3.- Número de funcionarios de carrera según el destino..... | 2-32 |
| 2.3.1.4.- Número de funcionarios de carrera según la antigüedad..... | 2-33 |

| | |
|--|-------------|
| 2.4.- Grupo C1 | Pág. |
| 2.4.1.- Estudio por el nivel del complemento de destino | |
| 2.4.1.1.- Número de funcionarios de carrera según la edad..... | 2-34 |
| 2.4.1.2.- Número de funcionarios de carrera según el sexo..... | 2-35 |
| 2.4.1.3.- Número de funcionarios de carrera según el destino..... | 2-36 |
| 2.4.1.4.- Número de funcionarios de carrera según la antigüedad..... | 2-37 |
| | |
| 2.5.- Grupo C2 | |
| 2.5.1.- Estudio por el nivel del complemento de destino | |
| 2.5.1.1.- Número de funcionarios de carrera según la edad..... | 2-38 |
| 2.5.1.2.- Número de funcionarios de carrera según el sexo..... | 2-39 |
| 2.5.1.3.- Número de funcionarios de carrera según el destino..... | 2-40 |
| 2.5.1.4.- Número de funcionarios de carrera según la antigüedad..... | 2-41 |
| | |
| 2.6.- Grupo E | |
| 2.6.1.- Estudio por el nivel del complemento de destino | |
| 2.6.1.1.- Número de funcionarios de carrera según la edad..... | 2-42 |
| 2.6.1.2.- Número de funcionarios de carrera según el sexo..... | 2-43 |
| 2.6.1.3.- Número de funcionarios de carrera según el destino..... | 2-44 |
| 2.6.1.4.- Número de funcionarios de carrera según la antigüedad..... | 2-45 |
| | |
| 3.- SERVICIOS ESPECIALES | |
| | |
| 3.1.- Resumen por grupos de clasificación | |
| 3.1.1.- Estudio por el tipo de servicio especial | |
| 3.1.1.1.- Número de funcionarios de carrera según el grupo..... | 3-3 |
| 3.1.1.2.- Número de funcionarios de carrera según el sexo..... | 3-4 |
| 3.1.1.3.- Número de funcionarios de carrera según la edad..... | 3-5 |
| 3.1.1.4.- Número de funcionarios de carrera según la antigüedad..... | 3-6 |
| | |
| 4.- EXCEDENCIAS | |
| | |
| 4.1.- Resumen por grupos de clasificación | Pág. |
| 4.1.1.- Estudio por el tipo de excedencia | |
| 4.1.1.1.- Número de funcionarios de carrera según el grupo..... | 4-3 |
| 4.1.1.2.- Número de funcionarios de carrera según el sexo..... | 4-4 |
| 4.1.1.3.- Número de funcionarios de carrera según la edad..... | 4-5 |
| 4.1.1.4.- Número de funcionarios de carrera según la antigüedad..... | 4-6 |
| | |
| 5.- ALTOS CARGOS | |
| | |
| 5.1.- Resumen general | |
| 5.1.1.- Estudio por el destino | |
| 5.1.1.1.- Número de funcionarios de carrera según el sexo..... | 5-3 |
| 5.1.1.2.- Número de funcionarios de carrera según la edad..... | 5-4 |
| 5.1.1.3.- Número de funcionarios de carrera según la antigüedad..... | 5-5 |
| | |
| 6.- BAJAS PRODUCIDAS DURANTE EL AÑO | |
| | |
| 6.1.- Resumen general | |
| 6.1.1.- Estudio por el tipo de baja | |
| 6.1.1.1.- Número de funcionarios de carrera dados de baja según el grupo de pertenencia..... | 6-3 |
| 6.1.1.2.- Número de funcionarios de carrera dados de baja según la situación administrativa..... | 6-4 |
| 6.1.1.3.- Número de funcionarios de carrera dados de baja según el destino | 6-5 |
| 6.1.1.4.- Número de funcionarios de carrera dados de baja según el sexo..... | 6-6 |
| 6.1.1.5.- Número de funcionarios de carrera dados de baja según la edad..... | 6-7 |

ÍNDICE DE GRÁFICOS

1.- SITUACIONES ADMINISTRATIVAS

| | Pág. |
|---|-------------|
| Porcentaje de funcionarios de carrera: | |
| Según el tipo de situación..... | 1-3 |
| Según el sexo..... | 1-4 |
| Por el sexo y el tipo de situación..... | 1-4 |

2.- SERVICIO ACTIVO

| | |
|---|------|
| Porcentaje de funcionarios de carrera en situación de servicio activo: | |
| Según el nivel de complemento de destino..... | 2-3 |
| Por destino..... | 2-4 |
| Por grupos de clasificación..... | 2-5 |
| Por Comunidades Autónomas..... | 2-6 |
| Según el grupo de pertenencia por intervalos de edad..... | 2-8 |
| Por intervalos de edad..... | 2-10 |
| Según el sexo y grupo..... | 2-12 |
| Según el sexo y nivel..... | 2-13 |
| Según el sexo e intervalos de edad..... | 2-13 |
| Según el sexo..... | 2-15 |
| Según el grupo de pertenencia y antigüedad..... | 2-17 |
| Según la antigüedad..... | 2-19 |
| Porcentaje de funcionarios de carrera en situación de servicio activo del grupo A1: | |
| Según el nivel de complemento de destino..... | 2-26 |
| Según el sexo..... | 2-27 |
| Según el destino..... | 2-28 |
| Según la antigüedad..... | 2-29 |
| Porcentaje de funcionarios de carrera en situación de servicio activo del grupo A2: | |
| Según el nivel de complemento de destino..... | 2-30 |
| Según el sexo..... | 2-31 |
| Según el destino..... | 2-32 |
| Según la antigüedad..... | 2-33 |
| Porcentaje de funcionarios de carrera en situación de servicio activo del grupo C1: | |
| Según el nivel de complemento de destino..... | 2-34 |
| Según el sexo..... | 2-35 |
| Según el destino..... | 2-36 |
| Según la antigüedad..... | 2-37 |
| Porcentaje de funcionarios de carrera en situación de servicio activo del grupo C2: | |
| Según el nivel de complemento de destino..... | 2-38 |
| Según el sexo..... | 2-39 |
| Según el destino..... | 2-40 |
| Según la antigüedad..... | 2-41 |
| Porcentaje de funcionarios de carrera en situación de servicio activo del grupo E: | |
| Según el nivel de complemento de destino..... | 2-42 |
| Según el sexo..... | 2-43 |
| Según el destino..... | 2-44 |
| Según la antigüedad..... | 2-44 |

3.- SERVICIOS ESPECIALES

| | Pág. |
|---|-------------|
| Porcentaje de funcionarios de carrera en situación de servicios especiales: | |
| Por servicios especiales..... | 3-3 |
| Según el sexo..... | 3-4 |
| Por intervalos de edad..... | 3-5 |
| Según la antigüedad..... | 3-6 |

4.- EXCEDENCIAS

| | |
|---|-----|
| Porcentaje de funcionarios de carrera en situación de excedencia: | |
| Según el tipo de excedencia..... | 4-3 |
| Según el sexo..... | 4-4 |
| Por intervalos de edad..... | 4-5 |
| Según la antigüedad..... | 4-6 |

5.- ALTOS CARGOS

| | |
|--|-----|
| Porcentaje de funcionarios de carrera: | |
| Según el sexo..... | 5-3 |
| Por intervalos de edad..... | 5-4 |
| Según la antigüedad..... | 5-5 |

6.- BAJAS PRODUCIDAS DURANTE EL AÑO

Porcentaje de funcionarios de carrera dados de baja:

| | |
|--|-----|
| Según el tipo de baja..... | 6-3 |
| Según la situación administrativa..... | 6-4 |
| Según el destino..... | 6-5 |
| Según el sexo..... | 6-5 |
| Dados de baja definitivamente según el sexo..... | 6-6 |
| Por intervalos de edad..... | 6-7 |



**Colección
PLANESTADEF**



**GOBIERNO
DE ESPAÑA**

**MINISTERIO
DE DEFENSA**

SECRETARÍA
GENERAL
TÉCNICA

SUBDIRECCIÓN GENERAL
DE PUBLICACIONES
Y PATRIMONIO CULTURAL